

Závěrečný účet města Moravská Třebová za rok 2006

(částky u kterých není uvedeno „v tis. Kč“ jsou uvedeny v Kč)

ÚVOD

Dle §17 zákona č.250/2000 Sb. o rozpočtových pravidlech územních rozpočtů předkládá odbor finanční radě města Závěrečný účet hospodaření města Moravské Třebové za rok 2006.

Hospodaření města Moravská Třebová se, od 1. 1. 2006 do doby schválení rozpočtu města pro rok 2006, řídilo pravidly rozpočtového provizoria. Rozpočet města na rok 2006 byl zastupitelstvem města schválen dne ve výši 229.665 tis. Kč (včetně položky financování). V níže uvedené tabulce je uveden přehled schváleného rozpočtu, upraveného rozpočtu a rozpočtová skutečnost roku 2006. Z tabulky vyplývá, že příjmy získané v roce 2006 (bez financování) převýšily výdaje o téměř 4.000,00 tis. Kč. Město Moravská Třebová zapojilo do hospodaření v roce 2006 cizí zdroje v podobě bezúročné půjčky od firmy INSTA Prostějov s.r.o. na realizaci investiční akce Rekonstrukce kanalizace Moravská Třebová ve výši 10.000.000,- Kč.

	Schválený rozpočet	Upravený rozpočet	Skutečnost 2006
Příjmy 2006	207.015,00 tis. Kč	249.601,64 tis. Kč	256.063,61 tis. Kč
Financování (zdroje)	22.650,00 tis. Kč	32.650,00 tis. Kč	10.608,25 tis. Kč
Výdaje 2006	215.415,00 tis. Kč	267.841,64 tis. Kč	252.315,30 tis. Kč
Financování (potřeby)	14.250,00 tis. Kč	14.410,00 tis. Kč	14.356,56 tis. Kč

I. Rozpočtové příjmy

1. Daňové příjmy (příjmy z daní, místní a správní poplatky)

Vývoj naplňování daňových příjmů v roce 2006 lze hodnotit (stejně jako v letech 2005 a 2004) jako příznivý. Upravený rozpočet daňových příjmů (včetně správních a místních poplatků a daně z příjmů právnických osob placené obcí), ve výši 102.165,00 tis. Kč byl k 31.12.2006 naplněn na 103,85%, tj. ve výši 106.097,91 tis. Kč.

Daně

V následující tabulce jsou uvedeny příjmy z daní v jednotlivých měsících roku 2006 a pro srovnání i situace let 2005, 2004 a 2003 (měsíce v roce 2006 jsou seřazeny od nejnižšího měsíčního příjmu po nejvyšší). Graf pod tabulkou zachycuje situaci roku 2006.

Z uvedených údajů je patrné, že nejvýnosnějším měsícem z hlediska celoročního vývoje příjmů z daní se v loňském roce stal tradičně červenec. Největší podíl na daňových příjmech v červenci měly výnosy z daně z příjmů právnických osob (cca 6.000,00 tis. Kč). Měsíce s nejnižší daňovou výtěžností v roce 2006 se staly září a březen. Odlišně od roku 2005 se vyvíjely zejména výlučné daňové příjmy. Pokles ve výnosech u těchto daňových příjmů oproti schváleného rozpočtu v roce 2006 činil 1.376 tis. Kč. Meziročně poklesly výlučné daňové příjmy o více než 3.000 tis. Kč (z důvodu poklesu výnosů výlučné části daně z příjmů fyzických osob ze samostatné výdělečné činnosti). Dopady nového zákona o dani z příjmů způsobily v celkovém objemu daňových příjmů města meziroční pokles o 1.448 tis. Kč. Celkové výnosy z daní zaznamenaly negativní trend poprvé od roku 2002.

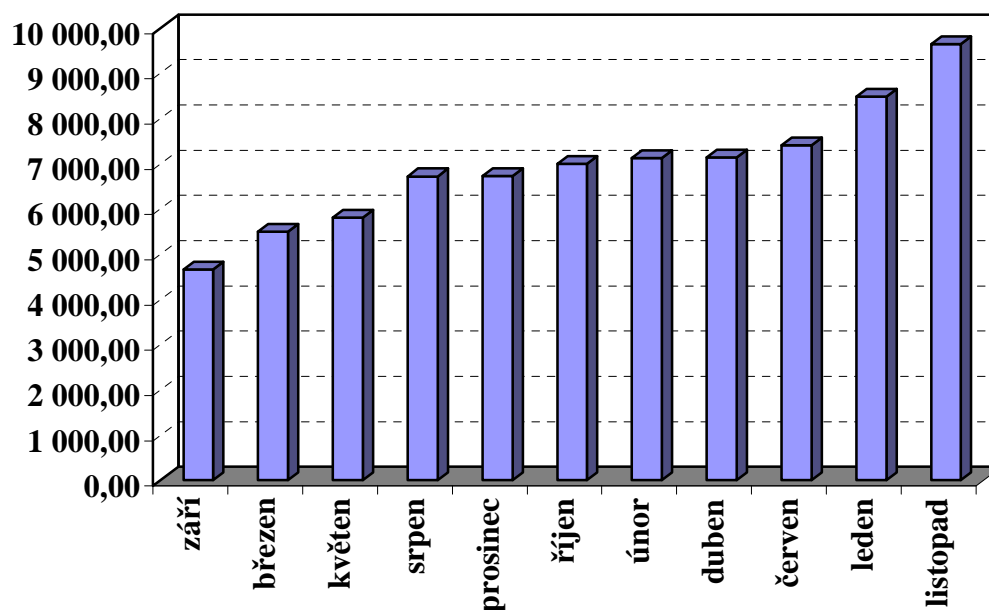
Vývoj naplňování daňových příjmů v jednotlivých měsících roku 2006 je mírně odlišný od situace v roce 2005, vývoj sdílených daňových příjmů je však stále velmi stabilní. Dlouhodobě je také plánována novela zákona o rozpočtovém určení daní, která by měla významně ovlivnit příjmy obcí.

Tab. č. 1 – Přehled vývoje příjmů z daní v jednotlivých měsících let 2006, 2005, 2004 a 2003

měsíc	příjem za měsíc (2006)	% za měsíc (2006)	příjem za měsíc (2005)	% za měsíc (2005)	příjem za měsíc (2004)	% za měsíc (2004)	příjem za měsíc (2003)	% za měsíc (2003)
září	4 663,37	5,34%	6 455,61	7,27%	4 857,11	6,10%	5 715,23	7,72%
březen	5 496,33	6,29%	4 305,76	4,85%	5 937,06	7,45%	5 467,87	7,38%
květen	5 802,64	6,64%	6 704,56	7,55%	5 013,65	6,30%	3 078,38	4,16%
srpen	6 718,62	7,69%	6 504,10	7,32%	5 391,38	6,77%	4 509,41	6,09%
prosinec	6 722,46	7,69%	8 686,52	9,78%	9 745,34	12,24%	7 577,30	10,23%
říjen	6 989,71	8,00%	7 743,84	8,72%	8 052,79	10,11%	5 582,36	7,54%
únor	7 121,69	8,15%	6 061,85	6,83%	4 865,43	6,11%	4 419,16	5,97%
duben	7 131,31	8,16%	6 823,36	7,68%	6 073,23	7,63%	5 975,25	8,07%
červen	7 406,97	8,48%	7 868,79	8,86%	6 701,08	8,41%	6 934,55	9,36%
leden	8 483,52	9,71%	5 787,16	6,52%	7 409,91	9,30%	5 412,09	7,31%
listopad	9 640,84	11,03%	7 195,64	8,10%	6 176,82	7,76%	5 659,28	7,64%
červenec	11 189,86	12,81%	14 678,21	16,53%	9 416,33	11,82%	13 729,45	18,54%
CELKEM	87 367,32	100,00%	88 815,40	100,00%	79 640,13	100,00%	74 060,33	100,00%

Tab. č. 2 - Přehled vývoje příjmů z daní v jednotlivých kalendářních čtvrtletích v letech 2006, 2005, 2004 a 2003 (v %)

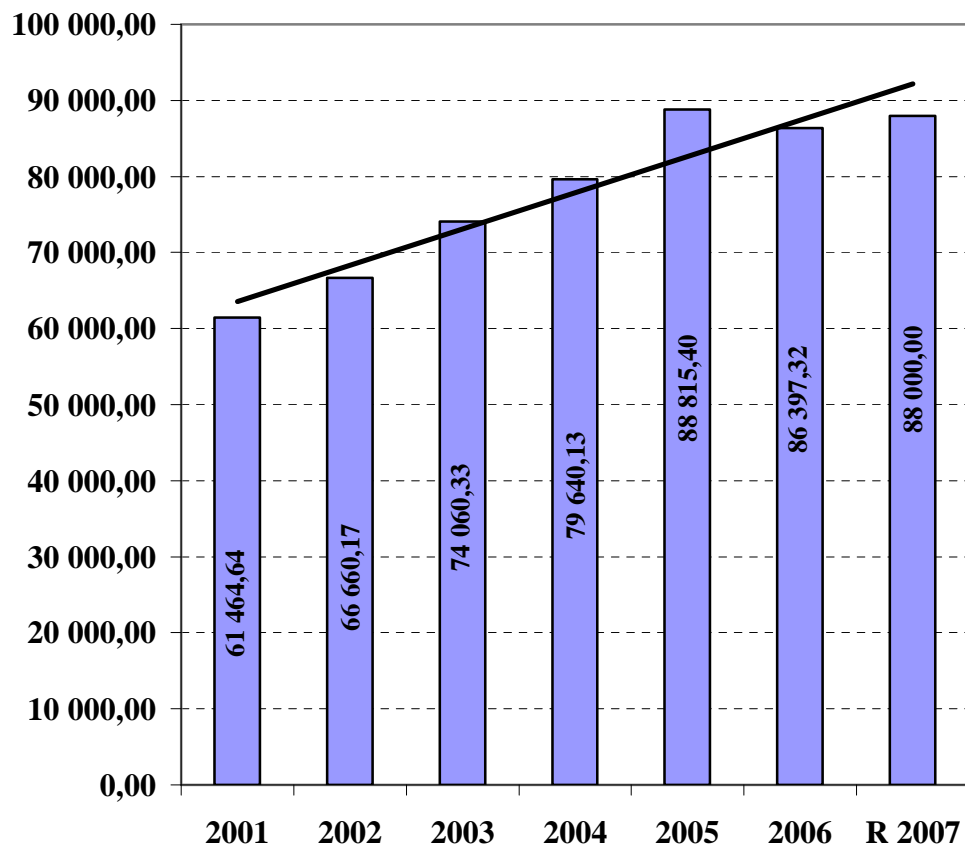
čtvrtletí	2006	2005	2004	2003
I.	24,15%	18,19%	22,87%	20,66%
II.	23,28%	24,09%	22,34%	21,59%
III.	25,84%	31,12%	24,69%	32,34%
IV.	26,73%	26,60%	30,10%	25,41%

Graf č. 1 – Vývoj příjmů z daní v jednotlivých měsících roku 2006

Další podrobné údaje o naplňování příjmů z jednotlivých daní jsou uvedeny na straně 6 – 9 tabulkové části závěrečného účtu města. Na straně 7 jsou uvedeny celkové součtové hodnoty a procentuální poměry. Z těchto údajů je patrné, že celkový rozpočet příjmů z daní byl ve srovnání s dosaženou skutečností mírně podhodnocen. Výrazněji byly přeplněny zejména daň z příjmů právnických osob a daň z přidané hodnoty. Nenaplnil se naopak předpoklad u výnosů z daně z příjmů z fyzických osob ze samostatné výdělečné činnosti. Schválený rozpočet u daňových příjmů nebyl v průběhu roku měněn. Upravený resp. schválený rozpočet celkových daňových příjmů ve výši 84.000,00 tis. Kč byl naplněn k 31. 12. 2006 na 104,01 % tj. ve výši 87.367,32 tis. Kč.

Vývoj celkových příjmů z daní v letech 2001 – 2006 je zachycen v následujícím grafu.

Graf č. 2 – Vývoj příjmů z daní v letech 2001 – 2006, návrh rozpočtu na rok 2007 (v tis. Kč včetně lineární spojnice dlouhodobého trendu)



Správní a místní poplatky

Upravený rozpočet správních a místních poplatků ve výši 12.770,00 tis. Kč byl k 31.12.2006 naplněn částkou 13.338,50 tis. Kč, tj. na 104,45%.

Významnou položkou **správních poplatků** je správní poplatek za výherní hrací přístroj. V jednotlivých sledovaných letech jsou patrné poměrně výrazné výkyvy v naplňování tohoto druhu správního poplatku. Město inkasuje od provozovatelů výherních hracích přístrojů správní poplatek a následně provádí odvod jeho ½ Finančnímu úřadu. Většina firem platí poplatek na pololetí. Disproporce v naplňování jsou tedy dány zejména termínem odvodu ½ správního poplatku Finančnímu úřadu vybraného vždy v závěru příslušného roku.

V tab. č. 3 je uveden podrobný rozbor příjmů ze správních poplatků v letech 2003 – 2006.

SPRÁVNÍ POPLATKY	Skutečnost 2003	Skutečnost 2004	Skutečnost 2005	Skutečnost 2006
Odbor výstavby a územního plánování	273 770,00	208 685,00	316 200,00	244 350,00
Odbor vnitřních věcí	441 295,00	781 357,00	940 070,00	1 026 350,00
Živnostenský odbor	406 030,00	479 640,00	389 030,00	422 570,00
Odbor majetku města a kom.. hosp.	47 404,00	6 330,00	4 700,00	1 200,00
Odbor dopravy	0,00	973 230,00	2 177 565,00	2 564 680,00
Odbor sociálních věcí a zdravotnictví	3 860,00	4 390,00	5 430,00	5 010,00
Odbor finanční	900,00	650,00	2 150,00	2 000,00
Odbor životního prostředí	34 100,00	62 600,00	95 780,00	102 770,00
Správní poplatky celkem (mimo VHP)	1 207 359,00	2 516 882,00	3 930 925,00	4 368 930,00
Odbor finanční - VHP	554 000,00	1 173 000,00	1 341 000,00	1 499 500,00
Správní poplatky celkem	1 761 359,00	3 689 882,00	5 271 925,00	5 868 430,00

V roce 2006 bylo do rozpočtu města přijato 2.999,00 tis. Kč (správní poplatek za VHP) a odvod ½ správního poplatku byl v celém rozsahu realizován v roce 2006.

Nejvýznamnější položkou správních poplatků jsou správní poplatky vybírané odborem dopravy. Vybrané správní poplatky vyplývající z dopravních agend, tvořily v roce 2006 cca 43 % celkového objemu vybraných správních poplatků (v roce 2005 činil tento podíl cca 41%).

Tab. č. 4 zachycuje vývoj příjmů místních poplatků v letech 2003 – 2006 (v tis. Kč).

Místní poplatky	SK 2003	SK 2004	SK 2005	SK 2006
Poplatek ze psů	174,99	204,10	206,48	207,14
Poplatek za užívání veřejného prostranství	443,64	204,26	208,74	223,05
Poplatek ze vstupného	67,05	76,75	74,65	62,17
Místní poplatky (mimo místní poplatek za VHP)	685,68	485,11	489,87	492,36
Místní poplatek za provozovaný VHP	1 260,71	1 498,08	1 440,47	1 573,23
Poplatek za komunální odpad	4 101,13	4 149,75	4 821,34	4 437,13
Místní poplatky celkem	6 047,52	6 132,94	6 751,68	6 502,72

Vysvětlivky:

VHP výherní hrací přístroj
SK skutečnost

U místních poplatků byl zaznamenán pokles pouze u poplatku za komunální odpad (došlo k meziročnímu snížení výše poplatku).

Místní poplatky (ze psů, užívání veřejného prostranství a ze vstupného) tvoří pouze malou část všech poplatků inkasovaných do rozpočtu města. Poplatek za komunální odpad je vázán na případný růst nebo pokles běžných výdajů za zajištění sběru a likvidace komunálního odpadu (ostatní místní poplatky nejsou vázány na růst běžných výdajů).

V následující tabulce je uveden přehled naplňování ostatních poplatků od r. 2003.

Tab. č. 5 – Vývoj ostatních poplatků přijímaných do rozpočtu města v letech 2003 – 2006

Ostatní poplatky (v tis. Kč)	SK 2003	SK 2004	SK 2005	SK 2006
Poplatek za vypouštění škodlivých látek do ovzduší	16,85	11,94	13,00	0,00
Odvody za odnětí zemědělské půdy	11,81	11,75	14,10	91,49
Odvod z výnosů z výherních hracích přístrojů	970,65	879,94	870,62	875,86
Přijaté platby za absolvování zkoušek v autoškole	0,00	0,00	0,00	243,00

Nejvýznamnější položkou ostatních poplatků je dlouhodobě odvod výnosů z výherních hracích přístrojů. Nově jsou, od roku 2006, příjmem města platby za absolvování zkoušek v autoškole.

Na závěr tohoto dílčího rozboru je uveden přehled správních, místních a ostatních poplatků, které byly součástí rozpočtových příjmů v letech 2003 – 2006.

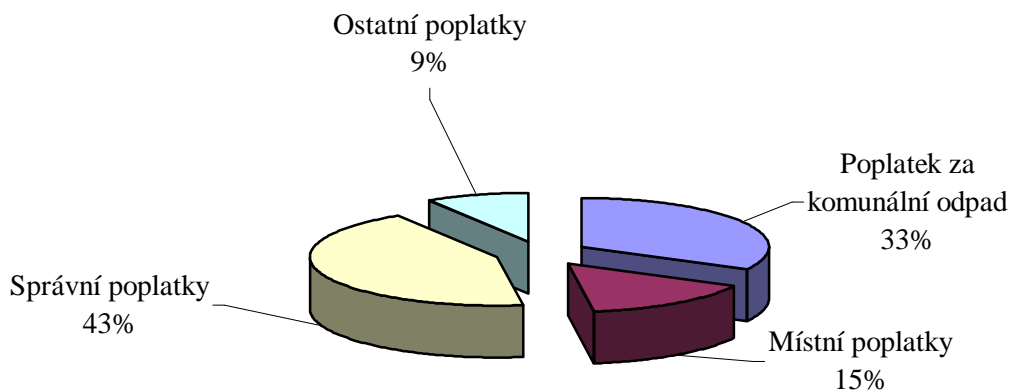
Tab. č. 6 – Přehled správních, místních a ostatních poplatků v letech 2003 – 2006

Druh poplatku (v tis. Kč)	SK 2003	SK 2004	SK 2005	SK 2006
Správní poplatky	1 761,36	3 689,88	5 271,93	5 868,43
Místní poplatky	6 047,52	6 132,94	6 751,68	6 502,75
Ostatní poplatky	991,31	903,63	897,72	1 210,35
Poplatky celkem	8 800,19	10 726,45	12 921,33	13 581,53
Místní poplatek za komunální odpad	-4 101,13	-4 149,75	-4 821,34	-4 437,13
Poplatky celkem	4 699,06	6 576,70	8 099,99	9 144,40

Nárůst celkové výše vybraných poplatků je dán zejména nárůstem vybraných správních poplatků.

V následujícím grafu jsou uvedeny procentuální podíly jednotlivých druhů poplatků na celkovém objemu 13.581,53 tis. Kč.

Graf č. 3 – Procentuální rozložení jednotlivých druhů poplatků přijatých v roce 2006



2. Běžné (neinvestiční) dotace

Upravený rozpočet běžných dotací ve výši 96.139,85 tis. Kč byl naplněn částkou 96.262,81 tis. Kč, tj. na 100,13%. Podrobný rozpis jednotlivých příjmů z neinvestičních dotací je uveden na straně 3 tabulkové části závěrečného účtu.

Z finančního vypořádání se státním rozpočtem za rok 2006 plyne, že v rámci schváleného rozpočtu města na r. 2007 odvedlo město do státního rozpočtu:

- *nevyčerpanou dotaci na výplatu sociálních dávek ve výši 3.393.308,20Kč,*
- *nevyčerpanou dotaci na organizaci komunálních voleb a senátních voleb 58,93 Kč,*
- *nevyčerpanou dotaci na organizaci voleb do Parlamentu ČR 260,50 Kč.*

Z finančního vypořádání s rozpočtem pardubického kraje za rok 2006 plyne povinnost odvést zpět do rozpočtu kraje nejpozději k 30.6.2007:

- *nevyčerpanou dotaci na výstavbu IS a přístupového chodníku pro firmu Protechnik Consulting v městské průmyslové zóně ve výši 294.998,50 Kč*

V následující tabulce jsou položkově rozebrány přijaté dotace od obcí.

Tab. č. 7 – Dotace přijaté od obcí v roce 2006

Dotace od obcí	Skutečnost k 31.12.2006 (v Kč)
Linhartice	86 408,00
Rozstání	4 293,00
Děřichov	40 183,00
Bezděčín	8 586,00
Rychnov na Moravě	20 193,00
Staré Město	107 601,00
Borušov	47 292,00
Gruna	55 809,00
Janůvky	7 178,00
Mladějov na Mor.	27 235,00
Dlouhá Loučka	28 984,00
Útěchov	120 000,00
Dotace na náklady za dojíždějící žáky	553 762,00
Linhartice	12 330,50
Rychnov na Moravě	16 986,50
Třebařov	12 703,50
Dotace na výkon pečovatelské služby	42 020,50
Gruna	3 000,00
Staré Město	13 500,00
Mladějov na Moravě	3 000,00
Linhartice	1 500,00
Třebařov	6 000,00
Vranová Lhota	3 000,00
Rychnov na Moravě	3 000,00
Kunčina	1 500,00
Za výkon přenesené působnosti	34 500,00
Dotace od obcí celkem	630 282,50

3. Ostatní (nedaňové) příjmy

Upravený rozpočet ostatních (nedaňových) příjmů ve výši 20.177,00 tis. Kč byl naplněn částkou 22.318,32 tis. Kč na 110,61%. V dalším komentáři jsou podrobněji rozebrány zejména položky, u kterých bylo dosaženo výrazného výkyvu v plnění.

- **příjmy z pronájmu majetku – Technické služby** – předpokládaný příjem se měnil v závislosti na úpravách jednotlivých smluv o pronájmu majetku mezi městem a Technickými službami s.r.o..
- **příjmy z pronájmu majetku – VHOS** – příjmy vychází ze skutečných příjmů z pronajatého infrastrukturního majetku.
- **přijaté sankční platby** – vyšší plnění oproti předpokladu bylo zaznamenáno u pokut odboru dopravy a pokut městské policie ve vazbě na měření rychlosti laserovým radarem.
- **přijaté platby za absolvování zkoušek v autoškole** – tyto platby jsou novým příjmem rozpočtu města od roku 2006, skutečné naplnění položky předčilo původní očekávání.
- **ostatní nedaňové příjmy jinde nespecifikované** – v následující tabulce je uveden podrobný rozbor této položky.

Tab. č. 8 – Ostatní nedaňové příjmy roku 2006

Ostatní nedaňové příjmy j.n. (tzv.nahodilé příjmy)	Skutečnost k 31.12.2006 (v Kč)
Správa nemov.-vrácení chybně uhrazených faktur v roce 2005	123 092,60
Správa nemov.-vrácení 2x omylem uhrazené faktury	84 607,40
Zbytek mezd 2005	138 422,50
Kult.dům Boršov - elektr. - 2005	5 420,00
Přefakturace Ing. Jílek-náklady na dopravu v roce 2005	6 698,00
Ostatní (jednotlivě menší než 5.000,-)	15 816,60
Prodej auta MěP	25 000,00
Centrum volného času - přeplatek energií 2005	24 411,50
CELKEM	423 468,60

- **přijaté neinvestiční dary** – v následující tabulce je uveden podrobný rozbor této položky.

Tab. č. 9 – Dary přijaté do rozpočtu města v roce 2006

Dary na rozvoj školství	
Ing. Pavel Prudil	99 700,00
Šťastný Josef	56 000,00
Ličeníková Zuzana	5 100,00
Trmačová Jarmila	22 000,00
Dary na rozvoj školství CELKEM	182 800,00
Dary na akci Prezentace neziskových organizací	
Stavebniny Stupka	10 000,00
Dary na úpravu komunikace Srnčí	
Pokorný Petr RS Srnčí	30 000,00
Pavlík a spolčníci	50 000,00
Dary na úpravu komunikace Srnčí CELKEM	80 000,00
Ostatní dary	
Josef Škrkoň Techplast a.s.	500 000,00
Dary CELKEM	772 800,00

4. Kapitálové (investiční) příjmy

Upravený rozpočet kapitálových příjmů ve výši 31.119,79 tis. Kč byl naplněn na 100,85% tj. částkou 31.384,58 tis. Kč.

V roce 2006 byly realizovány příjmy z prodeje pozemků a nemovitostí ve vlastnictví města v celkové výši 3.700,91 tis. Kč.

Přehled poskytnutých investičních dotací je uveden na straně 5 tabulkové části závěrečného účtu. Částečně nebyla dočerpána dotace na rozšíření průmyslové zóny, ostatní přijaté investiční dotace byly vyčerpány v plné výši.

Město Moravská Třebová realizovalo v roce 2006 v rámci programu PHARE 2003 projekt Rekonstrukce přístupové cesty k zámku Moravská Třebová, který byl spolufinancován Evropskou unií a státním rozpočtem české republiky.

II. Rozpočtové výdaje

V roce 2006 dosáhly rozpočtové výdaje výše 252.315,30 tis. Kč. Vzhledem k upravenému rozpočtu ve výši 267.841,64 tis. Kč tak byly čerpány na 94,20%.

1. Běžné (neinvestiční) výdaje

Běžné rozpočtové výdaje byly čerpány ve výši 187.416,98 tis. Kč, což představuje 93,46% z upraveného rozpočtu ve výši 200.522,55 tis. Kč. V komentáři k jednotlivým položkám běžných výdajů je kladen důraz zejména na položky, u kterých došlo k přečerpání upraveného rozpočtu popř. na významné položky běžných výdajů. Jde zejména o tyto rozpočtové výdaje:

- *činnost Technických služeb* – přesto, že některé narozpočtované položky byly mírně přečerpány, celkové rozpočtové výdaje Technických služeb byly v roce 2006 nižší o cca 370,00 tis. Kč. Největší dílčí položkou v rozpočtu Technických služeb je sběr a svoz komunálního odpadu, na jehož zajištění vynaložilo město v r. 2006 částku 6.384,63 tis. Kč.
- *činnost místní správy – ostatní provozní výdaje* – rozpočet provozu je rozdělen v tabulkové části závěrečného účtu na provozní výdaje bez informatiky (včetně čerpání sociálního fondu) a provozní výdaje související s výpočetní technikou a informatikou.

Následující tabulka zachycuje čerpání běžného provozního rozpočtu a rozpočtu informatiky v roce 2006. Provozní rozpočet je očištěn o čerpání rozpočtu sociálního fondu. Čerpání sociálního fondu upravují pravidla kolektivní smlouvy. Čerpání sociálního fondu je věnována tabulka č. 14 na straně 12 komentáře k závěrečnému účtu města.

Celkový upravený provozní rozpočet města ve výši 8.080,61 tis. Kč byl vyčerpán částkou 8.158,90 tis. Kč. Tuto částku je třeba ještě snížit o 138,42 tis. Kč, což představuje zůstatek depozitního účtu po výplatě mezd za prosinec 2006, který je na začátku roku převeden do skupiny nahodilých příjmů. Skutečné čerpání tedy činilo 8.020,48 tis. Kč tj. čerpání ve výši 98,30%. Součástí provozního rozpočtu v roce 2006 byly také náklady související s přípravou na vydávání cestovních dokladů s biometrickými údaji ve výši 394,68 tis. Kč, které byly hrazeny z dotace státu. Část nákladů souvisejících s touto novou agendou ve výši 209,09 tis. Kč měla charakter investice, tyto náklady jsou tedy součástí investičních výdajů města v kapitole *Investice provoz*.

Upravený rozpočet informatiky ve výši 2.500,00 tis. Kč byl vyčerpán částkou 2.297,14 tis. Kč tj. na 91,89%.

Tab. č. 10 – Čerpání provozního rozpočtu a rozpočtu informatiky v roce 2006

Čerpání běžného provozního rozpočtu města k 31.12. 2006 (v Kč)			
Popis řádku	Uprav. rozpočet	Skutečnost	% plnění
Ostatní platy	0,00	897,00	0
Prádlo, oděv, obuv	5 000,00	1 299,00	25,98
Knihy, učební pomůcky a tisk	140 000,00	141 166,30	100,83
DHIM a drobný hmot. neinvestiční majetek	981 982,00	951 703,95	99,23
Nákup materiálu	652 798,00	647 683,44	99,22
Voda	70 000,00	68 546,00	97,92
Plyn	520 000,00	495 812,50	95,35
Elektrická energie	200 000,00	376 009,50	99,4
Pohonné hmoty a maziva	145 000,00	142 505,30	98,28
Služby pošt	1 000 000,00	1 000 642,80	100,06
Služby telekomunikací a radiokomunikací	475 000,00	474 085,12	99,81
Služby peněžních ústavů	185 000,00	174 637,56	95,48
Nájemné	0,00	200,00	0
Služby, školení a vzdělávání	450 000,00	471 258,50	104,72
Nákup služeb j.n.	1 904 256,00	1 880 315,20	98,74
Opravy a udržování	341 577,00	340 275,85	99,62
Cestovné (tuzemské i zahraniční)	210 000,00	209 040,92	99,54
Pohoštění	15 000,00	15 561,00	103,74
Nájemné za nájem s právem koupě	230 000,00	230 211,64	100,09
Poskyt. neinvest. příspěvky a náhrady	8 000,00	0,00	0
Neinvestiční dotace nezisk.a pod.organizacím j.n.	0,00	500,00	0
Nákup kolků	20 000,00	8 180,00	40,9
Platby daní a poplatků	7 000,00	6 112,00	87,31
Ostatní neinvestiční transfery obyvatelstvu j.n.	0,00	1 311,00	0
Služby peněžních ústavů	520 000,00	520 948,00	100,18
	8 080 613,00	8 158 902,58	100,97%

Čerpání běžného rozpočtu informatiky k 31.12. 2006 (v Kč)			
Popis řádku	Uprav. rozpočet	Skutečnost	% plnění
DHIM a drobný hmot. neinvestiční majetek	575 000,00	597 077,60	103,84
Nákup materiálu	500 000,00	505 956,70	101,19
Služby telekomunikací a radiokomunikací	220 000,00	207 580,60	94,35
Služby, školení a vzdělávání	100 000,00	48 229,65	48,23
Nákup služeb j.n.	40 000,00	15 440,00	38,6
Opravy a udržování	965 000,00	825 032,71	85,5
Programové vybavení	100 000,00	97 818,00	97,82
CELKEM	2 500 000,00	2 297 135,26	91,89%

2. Investiční výdaje

Čerpání investičních výdajů je uvedeno na stranách 18-22 tabulkové části závěrečného účtu města. Na straně 18-20 je uvedeno rozložení investičních výdajů do jednotlivých oblastí. V návaznosti na to jsou na stranách 21 a 22 uvedeny investiční výdaje z hlediska jednotlivých zdrojů financování. Investiční dotace se podílely na financování investičních výdajů ve výši 45%, vlastní rozpočtové zdroje města financovaly investiční výdaje ve výši 40%, půjčky a dary kryly investiční výdaje z 15%. Město Moravská Třebová využilo k financování investičních výdajů v roce 2006 půjčku ve výši 10.000.000,- Kč od firmy INSTA Prostějov.

Významným projektem v roce 2006 byl projekt Rekonstrukce přístupové cesty k zámku Moravská Třebová, realizovaný v rámci programu PHARE 2003, který byl spolufinancován Evropskou unií a státním rozpočtem české republiky.

III. Hospodaření na účelových fondech města a na účtech mimorozpočtových prostředků

Město Moravská Třebová má zřízeny tyto účelové fondy:

- fond rezerv a rozvoje,
- fond rozvoje bydlení,
- sociální fond.

Podrobnější přehled hospodaření na těchto fondech za rok 2006 je uveden v následujících tabulkách. Údaje jsou uvedeny v Kč.

Tab. č. 11 – Zdroje a užití fondu rezerv a rozvoje v roce 2006

Fond rezerv a rozvoje	Zdroje fondu	Užití fondu
Počáteční stav k 1.1.2006	-360,74	
Příděl do fondu	9 000,00	
Připsané bankovní úroky	8,66	
Inkasované bankovní poplatky		6 736,36
Stav FRR k 31.12.2006		1 911,56

Bankovní účet tohoto fondu není již několik let reálně využíván. Všechny finanční rezervy města jsou zapojeny v rozpočtovém hospodaření. Volné finanční prostředky předcházejících let jsou v souladu se schváleným rozpočtem okamžitě zapojovány do hospodaření následujícího roku.

Tab. č. 12 – Zdroje a užití fondu rozvoje bydlení v roce 2006

Fond rozvoje bydlení	Zdroje fondu	Užití fondu
Počáteční stav k 1.1.2006	2 955 467,86	
Splátky půjček	1 125 567,00	
Připsané bankovní úroky	45 451,71	
Poskytnuté půjčky		660 000,00
Inkasované bankovní poplatky		21 504,50
Stav FRB k 31. 12. 2006		3 444 982,07

V minulém roce bylo uzavřeno celkem 7 smluv o půjčce. Objem poskytnutých půjček dosáhl výše 660.000 Kč, tj. o 205.000 Kč méně než v roce předešlém. Finanční prostředky byly čerpány na

účely uvedené v následující tabulce. Již tradičně bylo nejvíc finančních prostředků vynaloženo na obnovy fasád.

Tab. č. 13 – Účely a částky čerpané z FRB v roce 2006

účel čerpání	vypůjčená částka	%
obnova fasády domu starší 10 let včetně klempířských a otvor. prvků	210 000,00 Kč	32%
obnova střechy - krytina a konstrukce na dům starší 20 let	80 000,00 Kč	12%
vestavba bytu do půdního prostoru	100 000,00 Kč	15%
dodateční izolace domu proti spodní vodě, stáří nad 10 let	20 000,00 Kč	3%
zateplení obvodového pláště domu staršího 5 let	40 000,00 Kč	6%
zřízení či rekonstrukce kanalizační přípojky	40 000,00 Kč	6%
vybudování WC, koupelny nebo sprchového koutu	50 000,00 Kč	8%
zřízení plynového, el. nebo jiného ekolog. vytápění	120 000,00 Kč	18%
Půjčky CELKEM	660 000,00 Kč	

Čerpání finančních prostředků ze sociálního fondu probíhalo v r. 2006 v souladu se zásadami, které plynou z kolektivní smlouvy uzavřené mezi Městem Moravská Třebová a odborovým orgánem dne 10.3.2006 a po schválení vedením města. Zdroje a užití sociálního fondu v roce 2006 zachycuje následující tabulka.

Tab. č. 14 – Zdroje a užití sociálního fondu v roce 2006

Sociální fond	Rok 2006	
	Zdroje fondu	Užití fondu
Počáteční stav k 1.1.	196 713,89	
Splátky půjček od zaměstnanců	295 331,00	
Příděl do fondu	930 000,00	
Přípsané bankovní úroky	2 598,68	
Dary		40 500,00
Inkasované bankovní poplatky		10 598,20
Příspěvek na stravování		315 808,00
Rekreace a léčebné pobyty dětí		
Kulturní a vzdělávací činnost, společenské akce		
Příspěvek na jízdné		61 938,00
Příspěvek na regeneraci pracovních sil		
Příspěvek na penzijní připojištění		164 000,00
Půjčky zaměstnancům		259 857,50
Příspěvek na očkování proti chřipce		
Společenská setkání zaměstnanců		20 000,00
II. Skupina příspěvků (nově v roce 2006)		369 677,90
Celkem	1 424 643,57	1 242 379,60
Stav sociálního fondu k 31.12.		182 263,97

Tab. č. 15 – Změny na účelových fondech města celkem (v Kč)

Název FONDU	Počáteční stav k 1.1.2006	Zdroje fondu (příjmy)	Užití fondu (výdaje)	Konečný stav k 31.12.2006
Fond rezerv a rozvoje	-360,74	9 008,66	6 736,36	1 911,56
Fond rozvoje bydlení	2 955 467,86	1 171 018,71	681 504,50	3 444 982,07
Sociální fond	196 713,89	1 227 929,68	1 242 379,60	182 263,97
CELKEM	3 151 821,01	2 407 957,05	1 930 620,46	3 629 157,60

Kromě uvedených účelových fondů jsou zřízeny 3 bankovní účty, které slouží pro evidenci tzv. mimorozpočtových finančních prostředků. Jsou to účty sdružených prostředků (v České spořitelně a Komerční bance) a depozitní účet. Na účtu sdružených prostředků v České spořitelně nebyly žádné obraty v roce 2006, podrobný přehled operací na účtu sdružených prostředků v Komerční bance zobrazuje následující tabulka.

Tab. č. 16 – změny na účtu sdružených prostředků v Komerční bance

Účet sdružených prostředků	Zdroje účtu	Užití účtu
Počáteční stav k 1.1.2006	-356,59	
Příděl	8 000,00	
Připsané bankovní úroky	8,72	
Uhrazené poplatky		6 730,00
Stav k 31.12.2006		922,13

Depozitní účet je využíván pouze na výplatu mezd za měsíc prosinec, která se realizuje až v následujícím rozpočtovém roce. Na konci každého rozpočtového roku se vypočte přibližná částka mezd a odvodů sociálního a zdravotního pojištění a tyto finanční prostředky se bankovně převedou na mimorozpočtový depozitní účet. V lednu proběhne výplata mezd za měsíc prosinec a zbývající částka depozitního účtu se převede do rozpočtových příjmů následujícího roku na položku „nahodilých příjmů“.

IV. Závěrečný účet města za rok 2006

Celkový pohled na hospodaření města v roce 2006, plynoucí z rekapitulace rozpočtových příjmů a výdajů (str.1 tabulkové části závěrečného účtu), lze shrnout takto:

- běžné rozpočtové příjmy minulého roku ve výši 224.679,03 tis. Kč plně pokryly provozní výdaje (včetně rozsáhlejších oprav investičního majetku) a splátky jistiny přijatých úvěrů (187.416,98 + 4.550,42 + 14.356,56 = 206.323,96 tis. Kč). Tento vzájemný poměr vyjadřuje, že za rok 2006 byl vytvořen tzv. provozní přebytek ve výši 18.355,07 tis. Kč, který použit na financování investičních výdajů. Tvorba provozního přebytku je nezbytná jednak pro zabezpečení rozvoje města a také zajištění úhrady splátek přijatých úvěrů a půjček.
- rozpočtové hospodaření v minulém roce (posuzováno dle rozpočtových pravidel) skončilo přebytkem hospodaření ve výši 3.748,31 tis. Kč. Jde o rozdíl mezi rozpočtovými příjmy a výdaji (mimo položek financování). Přebytek hospodaření byl ovlivněn položkami financování takto:

Financující položky na straně rozpočtových zdrojů:

- částka 608,25 tis. Kč na straně 1 tabulkové části závěrečného účtu, řádek „zůstatek finančních prostředků na ZBÚ a účelových fondech“ vyjadřuje tu skutečnost, že město disponovalo k 31.12. 2006 o 608,25 tis. Kč nižším zůstatkem finančních prostředků na ZBÚ a účelových fondech než na začátku roku. Zůstatky na jednotlivých účtech rozpočtového hospodaření k 31.12.2006 jsou uvedeny v následujícím přehledu.

	k 1.1.2006	k 31.12.2006
základní běžný účet	19 968 272,52 Kč	18 882 688,93 Kč
fond rozvoje bydlení	2 955 467,86 Kč	3 444 982,07 Kč
fond rezerv a rozvoje	-360,74 Kč	1 911,56 Kč
sociální fond	196 713,89 Kč	182 263,97 Kč
Rozpočtové prostředky CELKEM	23 120 093,53 Kč	22 511 846,53 Kč
sdružené prostředky	-356,59 Kč	922,13 Kč
depozitní účet	3 900 171,10 Kč	4 003 420,99 Kč
Mimorozpočtové prostředky CELKEM	3 899 814,51 Kč	4 004 343,12 Kč

Financující položky na straně rozpočtových potřeb:

- splátka jistiny přijatých úvěrů a půjček snížila celkové financování o částku 14.356,56 tis. Kč. Přehled přijatých bankovních úvěrů a půjček, včetně propočtu plánované dluhové služby do roku 2010 je uveden na straně 23 a 24 tabulkové části závěrečného účtu města.

Celkové úvěrové závazky města dosáhly k 31. 12. 2006 výše 38.736,65 tis. Kč. Ukazatel dluhové služby (dle nové metodiky) dosáhl výše 7,69%. Tento ukazatel představuje poměr dluhové služby ve sledovaném roce (tj. splátky jistiny, úroků a leasingové splátky) k běžným rozpočtovým příjmům. V letech 2007 až 2010 jsou běžné rozpočtové příjmy a leasingové splátky odhadnuty, skutečnost může být mírně odlišná.

Celkové rozpočtové příjmy roku 2006 byly, oproti upravenému rozpočtu, přeplněny o 6.461,97 tis. Kč. Celkové výdaje naopak nebyly dočerpány o cca 5,8%.

V. Zpráva auditora o provedeném přezkumu hospodaření města za rok 2006

V souladu s § 17 odst. 5 zákona 250/2000 Sb. předkládáme jako součást závěrečného účtu také zprávu o výsledku přezkoumání hospodaření města. Přezkoumání hospodaření Města Moravská Třebová prováděl, na základě smlouvy o provedení přezkoumání hospodaření obce uzavřené dne 10. 09. 2006, auditor Ing. Jaroslav Souček.

Přezkoumání hospodaření bylo provedeno v souladu se zákonem č. 420/2004 Sb., o přezkoumání hospodaření územních samosprávných celků a dobrovolných svazků obcí a auditorskými směrnici Komory auditorů České republiky.

V příloze č. 2 podkladového materiálu je předkládána k projednávání *zprávu auditora o přezkoumání hospodaření města Moravská Třebová* včetně soupisu zjištěných nedostatků a závad.

Přílohou zprávy auditora jsou účetní výkazy, které jsou k dispozici k nahlédnutí na odboru finančním.

Ke zjištěným závažnějším nedostatkům uvádíme následující vysvětlení (ostatní spíše drobné a metodické nedostatky jsou odstraňovány průběžně):

ad c) **inventarizace účtů vedlejší hospodářské činnosti** – na nedostatky byla upozorněna Správa nemovitostí s.r.o., která za inventarizaci těchto účtů odpovídá.

ad d) **inventarizační komise** – ke jmenování starosty města předsedou hlavní inventarizační komise bylo přistoupeno z důvodu změn na postech místostarostů na podzim roku 2006, vyřazovací komise pro rok 2007 již byla jmenována v souladu s uvedeným doporučením. Při inventarizaci za rok 2007 již budou jednotlivé komise jmenovány tak, aby nemohlo dojít ke střetu zájmů.

ad f) **půjčky z fondu rozvoje bydlení Správy nemovitostí s.r.o.** – tyto půjčky budou přeúčtovány na doporučené účty v průběhu měsíce června po návratu hlavní účetní z dlouhodobé pracovní neschopnosti.

ad g) **nadhodnocení aktiva pasiv na účtech 316 a 325** – zjištěný nedostatek již byl odstraněn v prvním čtvrtletí roku 2007.

ad h) **chybné účtování na účtu 324** – na nedostatek byla upozorněna Správa nemovitostí s.r.o., která na tomto účtu účtuje.

ad i) **inventarizace účtu 343** – vzniklý rozdíl je postupně rozkrýván.

ad k) **ručitelský závazek** – v souladu s doporučením již byl ručitelský závazek města zaveden do podrozvahové evidence.

ad l) **majetek zatížený zástavním právem** - majetek je k dnešnímu dni evidován v podrozvahové evidenci

Za odstranění všech zjištěných nedostatků odpovídá – odbor finanční.

VI. Vedlejší hospodářská činnost města

Správu bytového fondu města vykonává na základě mandátní smlouvy (jako vedlejší hospodářskou činnost města) Správa nemovitostí s.r.o.. Přehled nákladů a výnosů jednotlivých středisek vedlejší hospodářské činnosti zachycuje tabulka na straně 25 tabulkové části závěrečného účtu města.

VII. Hospodaření příspěvkových organizací a obchodní společnosti Technické služby, s.r.o.

Město Moravská Třebová je zřizovatelem 10 příspěvkových organizací a zakladatelem 1 obchodní společnosti. Hospodaření příspěvkových organizací je shrnuto v následujících tabulkových přehledech. Kompletní rozbor hospodaření a výroční zprávy jednotlivých organizací jsou k dispozici na odboru finančním. Odvětvově příbuzné příspěvkové organizace jsou pro potřeby srovnání sloučeny do jedné tabulky.

Tab. č. 17 – přehled hospodaření mateřských škol v roce 2006

Výnosy (v Kč)	I. MŠ Piaristická (vč. středisek MŠ Boršov a MŠ Sušice)	II. MŠ Jiráskova (vč. střediska MŠ Tyršova)
dotace město	1 963 000,00	1 655 000,00
dotace SR (aktivní politika zaměstnanosti VPP)	52 050,00	60 000,00
dotace na neinv. výdaje (mzdy, st. inf. politika...)	5 953 000,00	6 322 000,00
stravné	826 434,00	885 661,00
úroky	173,31	230,81
Výnosy CELKEM	8 794 657,31	8 922 891,81
Náklady (v Kč)	I. MŠ Piaristická (vč. středisek MŠ Boršov a MŠ Sušice)	II. MŠ Jiráskova (vč. střediska MŠ Tyršova)
mzdové náklady	6 028 135,74	6 390 526,18
energetické náklady	553 382,79	615 523,80
cestovné	15 372,50	7 789,00
nákup materiálu	1 404 111,76	1 244 762,84
opravy a údržba	478 365,60	295 666,80
nákup služeb	256 879,28	229 097,95
odpisy	56 204,00	32 142,00
ostatní náklady	61 705,00	106 219,00
Náklady CELKEM	8 854 156,67	8 921 727,57
Výsledek hospodaření celkem	-59 499,36	1 164,24

Tab. č. 18 - přehled hospodaření základních škol v roce 2006

VÝNOSY (v Kč)	ZŠ Kostelní náměstí	ZŠ ul. Palackého (vč. hosp. činnosti)	ZŠ ul.ČSA (vč. tělocvičny na ul. Olomoucké a výdejny jídel na ul. Josefské)
dotace město	1 641 302,00	5 035 000,00	2 158 000,00
dotace SR (aktivní politika zaměstnanosti - VPP)	-	54 000,00	-
dotace na neinv. výdaje (mzdy, st. inf. politika...)	9 828 266,00	16 771 844,00	6 653 117,00
stravné a příjmy z prodeje služeb	115 498,00	2 150 560,85	717 654,00
hospodářská činnost	-	983 553,00	-
úroky	377,00	9 944,68	327,36
zúčtování fondů	-	132 544,74	650,00
ostatní příjmy	-	21 040,73	15 433,00
Výnosy CELKEM	11 585 443,00	25 158 488,00	9 545 181,36
NÁKLADY (v Kč)	ZŠ Kostelní náměstí	ZŠ ul. Palackého (vč. hosp. činnosti)	ZŠ ul.ČSA (vč. tělocvičny na ul. Olomoucké a výdejny jídel na ul. Josefské)
mzdové náklady	9 213 329,00	16 931 221,36	6 655 621,00
energetické náklady	524 129,00	3 382 593,40	746 618,45
nákup materiálu	780 522,20	3 134 204,76	1 113 187,10
opravy a údržba	345 535,70	487 094,55	398 436,30
cestovné	35 134,00	45 210,50	7 935,00
ostatní služby	631 882,80	954 360,15	567 758,55
odpisy	1 570,00	101 573,00	11 783,40
ostatní náklady	49 373,00	151 839,66	46 930,00
Náklady CELKEM	11 581 475,70	25 188 097,38	9 548 269,80
Výsledek hospodaření celkem	3 967,30	-29 609,38	-3 088,44

Tab. č. 19 - přehled hospodaření základní umělecké školy v roce 2006

Výnosy (v Kč)	ZUŠ
dotace město	1 140 000,00
školné	800 540,00
dotace na neinvestiční výdaje (mzdy,...)	5 153 000,00
úroky	364,57
Výnosy CELKEM	7 093 904,57
Náklady (v Kč)	ZUŠ
mzdové náklady	5 097 256,00
energetické náklady	607 476,00
nákup materiálu	457 318,60
opravy a údržba	263 751,40
cestovné	75 681,50
náklady na reprezentaci	5 409,50
nákup služeb	386 877,80
ostatní náklady	40 354,00
odpisy	159 219,00
Náklady CELKEM	7 093 343,80
Výsledek hospodaření celkem	560,77

Tab. č. 20 - přehled hospodaření Městské knihovny Ladislava z Boskovic v roce 2006

Výnosy (v Kč)	Městská knihovna
dotace město	2 406 000,00
dotace PK	20 000,00
půjčovní	205 300,00
úroky	4 173,51
příjmy z činnosti pro regionální knihovny	143 118,50
ostatní výnosy	11 763,00
zúčtování fondů	10 286,00
Výnosy CELKEM	2 800 641,01
Náklady (v Kč)	Městská knihovna
mzdové náklady	1 800 823,00
energetické náklady	79 252,50
nákup materiálu	597 057,66
opravy a údržba	3 907,00
cestovné	13 229,50
náklady na reprezentaci	1 583,00
nákup služeb	197 953,59
odpisy	9 056,00
ostatní náklady	82 978,80
Náklady CELKEM	2 785 841,05
Výsledek hospodaření celkem	14 799,96

Tab. č. 21 - přehled hospodaření Domu dětí a mládeže v roce 2006

Výnosy (v Kč)	DDM
dotace město	861 300,00
zájmové útvary a letní tábory	492 497,50
dotace na neinvestiční výdaje (mzdy,...)	1 831 000,00
ostatní výnosy	41 716,23
Výnosy CELKEM	3 226 513,73
Náklady (v Kč)	DDM
mzdové náklady	1 836 471,00
energetické náklady	83 466,26
nákup materiálu	494 104,88
opravy a údržba	53 712,50
cestovné	16 929,50
nákup služeb	648 874,21
ostatní náklady	32 270,49
Náklady CELKEM	3 165 828,84
Výsledek hospodaření celkem	60 684,89

Tab. č. 22 - přehled hospodaření Kulturních služeb v roce 2006

Rozbor hospodaření Kulturních služeb za rok 2006				
Výnosy (v Kč)	Kult.centrum	Muzeum	Zámek	CELKEM
Vstupné vč. film. představení	631 485,00	32 440,00	46 205,00	710 130,00
Nápojový automat	25 627,00	-	-	25 627,00
Bar	148 092,00	-	-	148 092,00
Prodej publikací	-	3 541,00	480,00	4 021,00
Upomínkové předměty	-	8 040,00	13 382,00	21 422,00
Ostatní příjmy	4 000,00	-	-	4 000,00
Provozní dotace	4 312 000,00	1 539 000,00	1 966 000,00	7 817 000,00
Granty na kulturní aktivity	110 000,00	95 000,00	-	205 000,00
Úroky	6 926,80	4 694,99	5 820,30	17 442,09
Nájemné	193 930,00	2 120,00	5 300,00	201 350,00
šatna a kopírování	206,50	-	-	206,50
Příjmy celkem	5 432 267,30	1 684 835,99	2 037 187,30	9 154 290,59
Náklady (v Kč)	Kult.centrum	Muzeum	Zámek	CELKEM
Nákup materiálu	1 045 584,61	307 245,20	176 026,60	1 528 856,41
Energetické náklady	299 017,50	155 738,00	225 382,80	680 138,30
Kulturní pořady	1 138 390,40	15 550,00	-	1 153 940,40
Nákup ostat. služeb	745 471,80	420 642,40	651 604,30	1 817 718,50
Opravy a udržování	38 242,30	14 983,00	32 850,00	86 075,30
Mzd. náklady	1 668 067,00	786 096,00	933 590,00	3 387 753,00
Odpisy	154 978,20	17 504,00	21 108,00	193 590,20
Ostatní náklady	205 601,40	23 174,00	17 941,00	246 716,40
Náklady celkem	5 295 353,21	1 740 932,60	2 058 502,70	9 094 788,51
Výsledek hospodaření	136 914,09	-56 096,61	-21 315,40	59 502,08

Tab. č. 23 - přehled hospodaření Sociálních služeb v roce 2006

Výnosy (v Kč)	Sociální služby	Sociální služby (hosp. činnost)
dotace město	2 000,00	
dotace Pardubický kraj	5 420 000,00	
dotace na 1 lůžko ze SR	14 010 000,00	
ošetřovné, úhrada Střediska peč. služby	17 104 662,87	
ostatní výnosy	304 841,07	
úroky	1 696,45	
dodávka tepla		693 759,08
praní prádla		67 639,56
nájemné		15 906,21
Výnosy CELKEM	36 843 200,39	777 304,85

Náklady (v Kč)	Sociální služby	Sociální služby (hosp. činnost)
mzdové náklady	23 183 603,32	
energetické náklady	3 824 005,92	458 683,00
nákup materiálu	6 032 070,24	5 137,00
cestovné, náklady na reprezentaci	12 296,00	
opravy a údržba	462 909,13	
nákup služeb	990 670,12	15 190,00
odpisy	278 913,33	
ostatní náklady	1 480 341,19	158 412,00
Náklady CELKEM	36 264 809,25	637 422,00

Výsledek hospodaření celkem	578 391,14	139 882,85
Výsledek . vč. hospodářské činnosti	718 273,99	

Sociální služby zajišťují provoz domova důchodců, střediska pečovatelské služby penzionů a společenského centra pro seniory.

Následující tabulka uvádí stavy na účelových fondech jednotlivých příspěvkových organizací k 31.12.2006.

Tab. č. 24 – stavy příspěvkových organizací na účelových fondech

Příspěvková organizace	fond odměn	FKSP	investiční fond	rezervní fond
Kulturní služby města Moravská Třebová	47 671,00	4 767,49	34 093,40	12 180,11
Sociální služby města Moravská Třebová	259 327,41	379 517,57	1 859 402,36	2 439 385,01
Základní škola Mor. Třebová, Čs. armády 179	77 143,00	47 909,56	114 785,80	171 080,00
Základní škola Mor. Třebová, Palackého 1351	12 123,00	533 982,89	253 321,60	7 178,05
Základní škola Mor. Třebová, Kostelní nám. 21	1 800,00	139 676,09	103 132,00	58 255,56
Základní umělecká škola Mor. Třebová	13 500,00	69 015,96	296 564,50	4 266,35
I.Mateřská škola, Piaristická 137	-	126 150,05	210,00	60 683,60
II.Mateřská škola, Jiráskova 1141	-	193 353,12	-	8 314,14
Dům dětí a mládeže Moravská Třebová	-	38 727,30	-	28 179,08
Městská knihovna Ladislava z Boskovic	8 660,00	46 618,00	54 003,90	10,30

Na účtu „*neuhrazené ztráty minulých let*“ nemá k 31.12.2006 zůstatky žádná příspěvková organizace města.

Příspěvkové organizace, které hospodařily se záporným hospodářským výsledkem pokryjí své ztráty z prostředků rezervních fondů popř. převedou ztrátu na účet *neuhrazené ztráty minulých let*, příspěvkové organizace, které dosáhly kladný hospodářský výsledek jej využijí na převod do vlastních fondů.

Hospodařením příspěvkových organizací v roce 2006 se podrobně zabývala rada města na svém zasedání dne 19.3.2007.

Hospodaření obchodní společnosti Technické služby, s.r.o.

Předloženou výroční zprávu této obchodní společnosti za rok 2006 zpracovala jednatelka Gabriela Horčíková (zpráva je přílohou č. 3 tohoto závěrečného účtu).

Přílohy:

- Příloha č. 1:** Rozbor hospodaření a závěrečný účet města Moravská Třebová za rok 2006 – tabulková část
- Příloha č. 2:** Zpráva auditora o provedení přezkoumání hospodaření obce za rok 2006
- Příloha č. 3:** Výroční zpráva obchodní společnosti Technické služby Moravská Třebová s.r.o. za rok 2006