

Závěrečný účet města Moravská Třebová za rok 2008

(částky, u kterých není uvedeno „v tis. Kč“, jsou uvedeny v Kč)

ÚVOD

Dle §17 zákona č.250/2000 Sb. o rozpočtových pravidlech územních rozpočtů předkládá odbor finanční Závěrečný účet města Moravské Třebové za rok 2008.

Hospodaření města Moravská Třebová se, od 1. 1. 2008 do doby schválení rozpočtu města pro rok 2008, řídilo pravidly rozpočtového provizoria. Rozpočet města na rok 2008 byl zastupitelstvem města schválen dne 3.3.2008 ve výši 226.560 tis. Kč (včetně položky financování). V níže uvedené tabulce je uveden přehled schváleného rozpočtu, upraveného rozpočtu a rozpočtová skutečnost roku 2008. Z tabulky vyplývá, že příjmy získané v roce 2008 (bez financování) převýšily výdaje o více než 7.500,00 tis. Kč. Město Moravská Třebová nezapojovalo do hospodaření v roce 2008 cizí zdroje.

	Schválený rozpočet	Upravený rozpočet	Skutečnost 2008
Příjmy 2008	203.460,00 tis. Kč	238.858,45 tis. Kč	243.296,77 tis. Kč
Financování (zdroje)	23.100,00 tis. Kč	23.100,00 tis. Kč	2.005,43 tis. Kč
Výdaje 2008	216.990,00 tis. Kč	252.388,45 tis. Kč	235.734,47 tis. Kč
Financování (potřeby)	9.570,00 tis. Kč	9.570,00 tis. Kč	9.567,73 tis. Kč

I. Rozpočtové příjmy

1. Daňové příjmy (příjmy z daní, místní a správní poplatky)

Vývoj naplňování daňových příjmů v roce 2008 lze hodnotit (podobně jako v předchozích letech) jako příznivý. Dopady finanční krize se začaly projevovat v poklesu daňových příjmů až v roce 2009. Upravený rozpočet daňových příjmů (včetně správních a místních poplatků a daně z příjmů právnických osob placené obcí) ve výši 114.400,00 tis. Kč byl k 31.12.2008 naplněn na 104,17%, tj. ve výši 119.170,92 tis. Kč.

Daně

V následující tabulce jsou uvedeny příjmy z daní v jednotlivých měsících roku 2008 a pro srovnání i situace let 2007, 2006 a 2005 (měsíce v roce 2008 jsou seřazeny od nejnižšího měsíčního příjmu po nejvyšší). Graf pod tabulkou zachycuje situaci roku 2008.

Z uvedených údajů je patrné, že nejvýnosnějším měsícem z hlediska celoročního vývoje příjmů z daní se v loňském roce stal tradičně červenec. Největší podíl na daňových příjmech v červenci měly výnosy z daně z příjmů právnických osob (cca 9.000,00 tis. Kč). Měsíce s nejnižší daňovou výtěžností v roce 2008 se staly prosinec a březen. K významnému propadu oproti předpokládanému rozpočtu došlo v roce 2008 u daně z přidané hodnoty. Přesto výnos z tohoto nejvýznamnějšího daňového příjmu města meziročně vzrostl o téměř 3.500,00 tis. Kč. Celkové výnosy z daní vzrostly oproti roku 2007 o 7,8 % (sdílené daně vzrostly o 4,9% a vylučně o 26,9%).

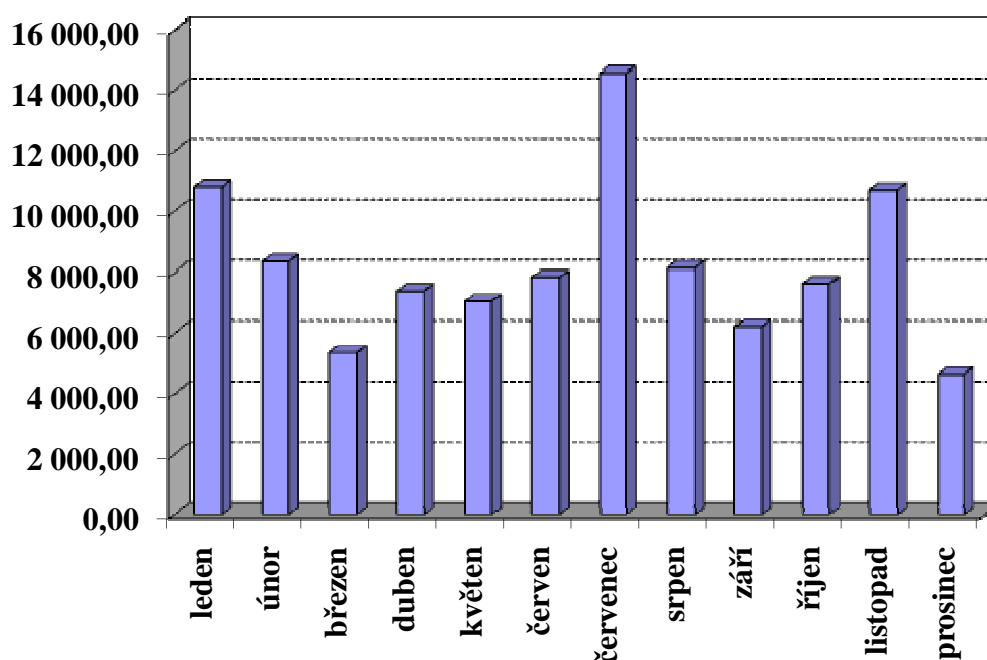
Vývoj naplňování daňových příjmů v jednotlivých měsících roku 2008 je mírně odlišný od situace v roce 2007, vývoj sdílených daňových příjmů byl však až do konce roku 2008 stále velmi stabilní.

Tab. č. 1 – Přehled vývoje příjmů z daní v jednotlivých měsících let 2008, 2007, 2006 a 2005

měsíc	příjem za měsíc (2008)	% za měsíc (2008)	příjem za měsíc (2007)	% za měsíc (2007)	příjem za měsíc (2006)	% za měsíc (2006)	příjem za měsíc (2005)	% za měsíc (2005)
červenec	14 569,45	14,77%	11 866,10	12,97%	11 189,86	12,81%	14 678,21	16,53%
leden	10 815,07	10,96%	7 300,39	7,98%	8 483,52	9,71%	5 787,16	6,52%
listopad	10 708,15	10,85%	10 526,64	11,50%	9 640,84	11,03%	7 195,64	8,10%
únor	8 347,58	8,46%	7 623,10	8,33%	7 121,69	8,15%	6 061,85	6,83%
srpen	8 142,81	8,25%	7 698,61	8,41%	6 718,62	7,69%	6 504,10	7,32%
červen	7 835,09	7,94%	9 601,89	10,49%	7 406,97	8,48%	7 868,79	8,86%
říjen	7 622,34	7,73%	8 568,43	9,36%	6 989,71	8,00%	7 743,84	8,72%
duben	7 380,53	7,48%	7 777,41	8,50%	7 131,31	8,16%	6 823,36	7,68%
květen	7 039,52	7,14%	6 840,68	7,47%	5 802,64	6,64%	6 704,56	7,55%
září	6 215,88	6,30%	3 966,05	4,33%	4 663,37	5,34%	6 455,61	7,27%
březen	5 347,82	5,42%	4 702,72	5,14%	5 496,33	6,29%	4 305,76	4,85%
prosinec	4 635,78	4,70%	5 045,29	5,51%	6 722,46	7,69%	8 686,52	9,78%
CELKEM	98 660,02	100,00%	91 517,31	100,00%	87 367,32	100,00%	88 815,40	100,00%

Tab. č. 2 - Přehled vývoje příjmů z daní v jednotlivých kalendářních čtvrtletích v letech 2008, 2007, 2006 a 2005 (v %)

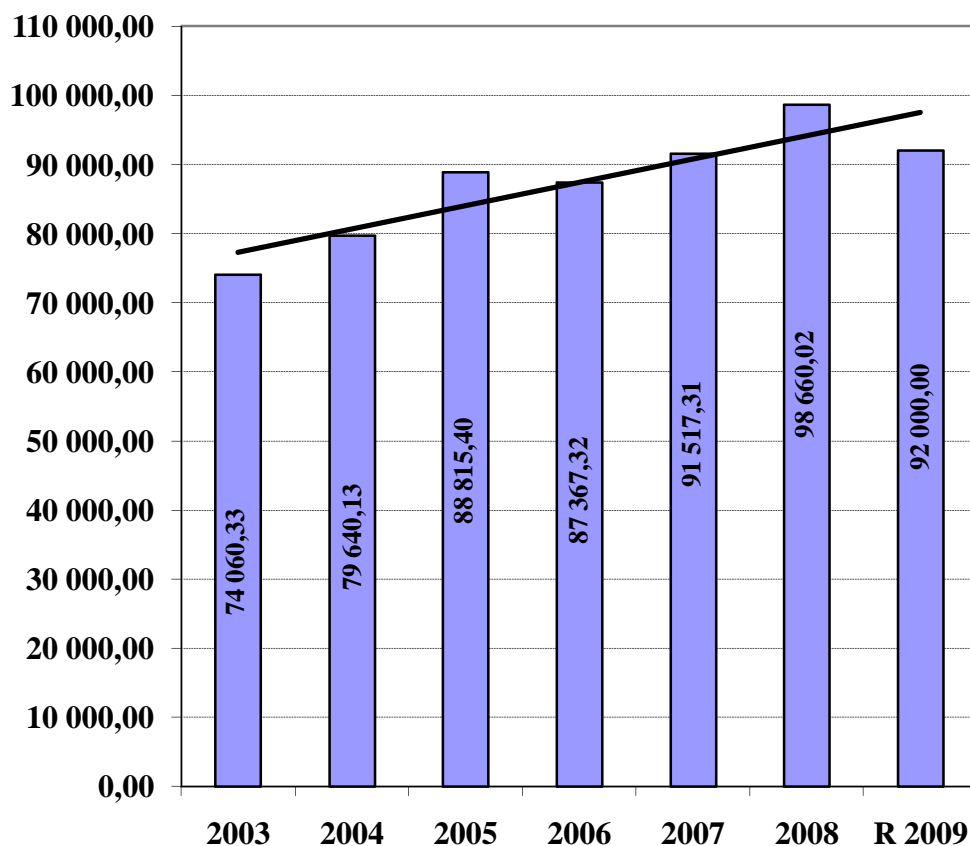
čtvrtletí	2008	2007	2006	2005
I.	24,84%	21,45%	24,15%	18,19%
II.	22,56%	26,46%	23,28%	24,09%
III.	29,32%	25,71%	25,84%	31,12%
IV.	23,28%	26,38%	26,73%	26,60%

Graf č. 1 – Vývoj příjmů z daní v jednotlivých měsících roku 2008

Další podrobné údaje o naplňování příjmů z jednotlivých daní jsou uvedeny na straně 6 – 9 tabulkové části závěrečného účtu města. Na straně 7 jsou uvedeny celkové součtové hodnoty a procentuální poměry. Z těchto údajů je patrné, že celkový rozpočet příjmů z daní byl ve srovnání s dosaženou skutečností mírně podhodnocen. Výrazněji byly přeplněny zejména daň z příjmů fyzických osob ze samostatně výdělečné činnosti a daň z nemovitostí. Nenaplnil se naopak předpoklad u výnosů z daně z přidané hodnoty. Schválený rozpočet u daňových příjmů nebyl v průběhu roku měněn. Upravený resp. schválený rozpočet celkových daňových příjmů ve výši 95.400,00 tis. Kč byl naplněn k 31. 12. 2008 na 103,42 % tj. ve výši 98.660,02 tis. Kč.

Vývoj celkových příjmů z daní v letech 2003 – 2008 je zachycen v následujícím grafu.

Graf č. 2 – Vývoj příjmů z daní v letech 2003 – 2008, návrh rozpočtu na rok 2009 (v tis. Kč včetně lineární spojnice dlouhodobého trendu)



Správní a místní poplatky

Upravený rozpočet správních a místních poplatků ve výši 12.620,00 tis. Kč byl k 31.12.2008 naplněn částkou 14.134,58 tis. Kč, tj. na 112%.

Nejvýznamnějšími položkami **správních poplatků** byly v roce 2008 správní poplatky vybrané odborem dopravy a odborem vnitřních věcí. Další významnou položkou **správních poplatků** byl, až do roku 2007, správní poplatek za výherní hrací přístroj. S ohledem na schválení vyhlášky zastupitelstva města č. 3/2007 o stanovení okruhu vzdáleností, v němž nesmí být provozování výherních hracích přístrojů povoleno, došlo k významnému snížení výnosů u místních a správních poplatků za VHP a u odvodu výtěžku z provozu VHP.

V **tab. č. 3** je uveden podrobný rozbor **příjmů ze správních poplatků v letech 2005 – 2008**.

SPRÁVNÍ POPLATKY	Skutečnost 2005	Skutečnost 2006	Skutečnost 2007	Skutečnost 2008
Odbor výstavby a územního plánování	316 200,00	244 350,00	180 535,00	131 350,00
Odbor vnitřních věcí	940 070,00	1 026 350,00	1 080 600,00	1 025 920,00
Živnostenský odbor	389 030,00	422 570,00	389 080,00	308 795,00
Odbor majetku města a kom.. hosp.	4 700,00	1 200,00	2 400,00	2 020,00
Odbor dopravy	2 177 565,00	2 564 680,00	3 173 520,00	3 921 895,00
Odbor sociálních věcí a zdravotnictví	5 430,00	5 010,00	4 300,00	4 710,00
Odbor finanční	2 150,00	2 000,00	1 500,00	1 250,00
Odbor životního prostředí	95 780,00	102 770,00	165 100,00	143 700,00
Správní poplatky celkem (mimo VHP)	3 930 925,00	4 368 930,00	4 997 035,00	5 539 640,00
Odbor finanční - VHP	1 341 000,00	1 499 500,00	972 000,00	548 000,00
Správní poplatky celkem	5 271 925,00	5 868 430,00	5 969 035,00	6 087 640,00

V roce 2008 bylo do rozpočtu města přijato 1.096,00 tis. Kč (správní poplatek za VHP) a odvod ½ správního poplatku finančnímu úřadu byl v celém rozsahu realizován v roce 2008.

Zvýšené plnění u příjmů ze správních poplatků je dáno zejména poplatky odboru dopravy. Vybrané správní poplatky vyplývající z dopravních agend, tvořily v roce 2008 cca 64 % celkového objemu vybraných správních poplatků (v roce 2007 činil tento podíl cca 53%).

Tab. č. 4 zachycuje **vývoj příjmů místních poplatků v letech 2005 – 2008 (v tis. Kč)**.

Místní poplatky	SK 2005	SK 2006	SK 2007	SK 2008
Poplatek ze psů	206,48	207,14	206,72	202,62
Poplatek za užívání veřejného prostranství	208,74	223,05	209,70	240,44
Poplatek ze vstupného	74,65	62,17	52,96	40,07
Místní poplatky (mimo místní poplatek za VHP)	489,87	492,36	469,38	483,13
Místní poplatek za provozovaný VHP	1 440,47	1 573,23	1 810,87	625,56
Poplatek za komunální odpad	4 821,34	4 437,13	4 717,16	4 934,66
Místní poplatky celkem	6 751,68	6 502,72	6 997,41	6 043,35

Vysvětlivky:

VHP výherní hrací přístroj
SK skutečnost

Místní poplatky (ze psů, užívání veřejného prostranství a ze vstupného) tvoří pouze malou část všech poplatků inkasovaných do rozpočtu města. Poplatek za komunální odpad je vázán na případný růst nebo pokles běžných výdajů za zajištění sběru a likvidace komunálního odpadu (ostatní místní poplatky nejsou vázány na růst běžných výdajů).

V následující tabulce je uveden přehled naplňování ostatních poplatků od r. 2005.

Tab. č. 5 – Vývoj ostatních poplatků přijímaných do rozpočtu města v letech 2005 – 2008

Ostatní poplatky (v tis. Kč)	SK 2005	SK 2006	SK 2007	SK 2008
Poplatek za vypouštění škodlivých látek do ovzduší	13,00	0,00	0,00	7,90
Odvody za odnětí zemědělské půdy	14,10	91,49	12,91	66,13
Odvod z výnosů z výherních hracích přístrojů	870,62	875,86	1 027,72	1 266,26
Přijaté platby za absolvování zkoušek v autoškole	0,00	243,00	504,20	663,50
Ostatní poplatky	897,72	1 210,35	1 544,83	2 003,79

Nejvýznamnější položkou ostatních poplatků je dlouhodobě odvod výnosů z výherních hracích přístrojů. S ohledem na schválení vyhlášky zastupitelstva města č. 3/2007 o stanovení okruhu vzdáleností, v němž nesmí být provozování výherních hracích přístrojů povoleno dojde v roce 2009 k významnému poklesu u této položky ostatních poplatků. Nově jsou, od roku 2006, příjmem města platby za absolvování zkoušek v autoškole. V letech 2007 a 2008 byl tento poplatek vybírán celý rok, v roce 2006 byl příjmem města od 1.7. 2006.

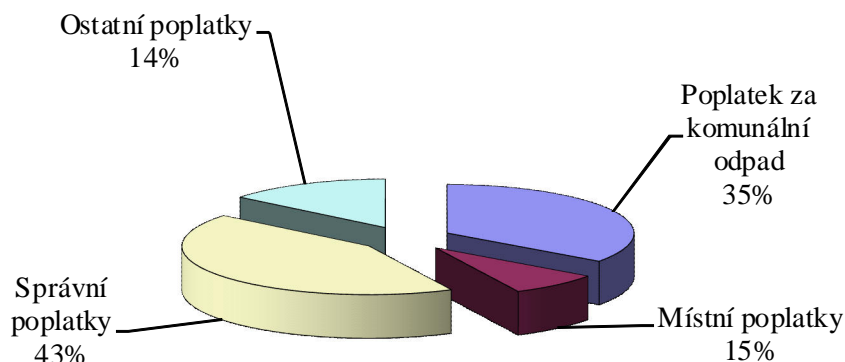
Na závěr tohoto dílčího rozboru je uveden přehled správních, místních a ostatních poplatků, které byly součástí rozpočtových příjmů v letech 2005 – 2008.

Tab. č. 6 – Přehled správních, místních a ostatních poplatků v letech 2005 – 2008

Druh poplatku (v tis. Kč)	SK 2005	SK 2006	SK 2007	SK 2008
Správní poplatky	5 271,93	5 868,43	5 969,04	6 087,64
Místní poplatky	6 751,68	6 502,75	6 997,41	6 043,35
Ostatní poplatky	897,72	1 210,35	1 544,83	2 003,79
Poplatky celkem	12 921,33	13 581,53	14 511,28	14 134,78
Místní poplatek za komunální odpad	-4 821,34	-4 437,13	-4 717,16	-4 934,66
Poplatky celkem	8 099,99	9 144,40	9 794,12	9 200,12

Pokles celkové výše vybraných poplatků je dán zejména poklesem vybraných místních poplatků (místní poplatky týkající se provozu VHP).

V následujícím grafu jsou uvedeny procentuální podíly jednotlivých druhů poplatků na celkovém objemu 14.134,78 tis. Kč.

Graf č. 3 – Procentuální rozložení jednotlivých druhů poplatků přijatých v roce 2008

2. Běžné (neinvestiční) dotace

Upravený rozpočet běžných dotací ve výši 95.885,72 tis. Kč byl naplněn částkou 95.965,88 tis. Kč, tj. na 100,08%. Podrobný rozpis jednotlivých příjmů z neinvestičních dotací je uveden na straně 3 tabulkové části závěrečného účtu.

Odbor finanční městského úřadu zpracoval v rámci hospodaření za rok 2008 následující finanční vypořádání:

a) Finanční vypořádání s kapitolou státního rozpočtu Všeobecná pokladní správa a kapitolou Operace státních finančních aktiv za rok 2008.

Součástí tohoto vypořádání byly následující dotace:

- **dotace na úhradu výdajů souvisejících s konáním voleb do zastupitelstev krajů** – celková poskytnutá dotace činila 275.000,- Kč, výdaje města činily 314.452,90 Kč, nárokovali jsme tedy požadavek na dokrytí ve výši 39.452,90 Kč. Po podrobném rozboru nákladů byla část výdajů klasifikována jako neuznatelná (část výdajů na stravné ve výši 1.234,- Kč) a městu byl zaslán v roce 2009 doplatek ve výši 38.210,00 Kč,
- **dotace poskytnuté z kapitoly Všeobecné pokladní správy** – všechny dotace byly vyčerpány v plné výši (dotace na výkon činnosti v oblasti sociálně právní ochrany dětí ve výši 1.245.532,- Kč i dotace na výkon agendy státní správy v oblasti sociálních služeb ve výši 562.107,- Kč).

b) Finanční vypořádání se státním rozpočtem za rok 2008 (sociální dávky) – město Moravská Třebová vrátilo do státního rozpočtu (prostřednictvím rozpočtu Pardubického kraje celkem 850.830,- Kč (530.830,- Kč činily dávky sociální péče pro těžce zdravotně postižené a dávky pomoci v hmotné nouzi a 320.000,- Kč byla nevyčerpaná dotace na výplatu příspěvku na péči) ze souhrnné poskytnuté dotace 61.816.000,- Kč (16.216.000,- Kč dotace na dávky sociální péče pro těžce zdravotně postižené a dávky pomoci v hmotné nouzi a 45.600.000,- Kč dotace na výplatu příspěvku na péči).

c) Finanční vypořádání za rok 2008 s ostatními ministerstvy – součástí vypořádání byly následující dotace přijaté do rozpočtu města:

- *investiční dotace na zpracování lesních hospodářských osnov* ve výši 1.071.000,- Kč,
- *neinvestiční dotace na realizaci projektů z programu Knihovna 21. století* - projekt Poznáváme se (7.000,- Kč), projekt Přednášková činnost (10.000,- Kč) a projekt Čte celá třída (5.000,- Kč),
- *neinvestiční dotace od Ministerstva zemědělství ČR na výsadbu melioračních a zpevňujících dřevin* v celkové výši 52.000,- Kč,
- *neinvestiční dotace od Ministerstva zemědělství ČR na výkon činnosti odborného lesního hospodáře* v celkové výši 819.248,- Kč,
- *neinvestiční dotace Úřadu vlády ČR na realizaci programu Podpora terénní sociální práce* ve výši 200.000,- Kč,
- *dotace na realizaci projektu 8. ročník festivalu sborového zpěvu a výtvarné přehlídky ZUŠ* ve výši 80.000,- Kč.

Všechny dotace v rámci tohoto vypořádání byly vyčerpány v plné výši.

V následující tabulce jsou položkově rozebrány přijaté dotace od obcí.

Tab. č. 7 – Dotace přijaté od obcí v roce 2008

Dotace od obcí	Skutečnost k 31.12.2008 (v Kč)
Linhartice	72 000,00
Bezděčín	8 000,00
Vranová Lhota	4 000,00
Staré Město	84 000,00
Dětrichov	60 000,00
Borušov	56 000,00
Gruna	44 000,00
Janůvky	8 000,00
Mladějov na Mor.	24 000,00
DI.Loučka	16 000,00
Malíkov	4 000,00
Útěchov	245 264,00
Dotace na náklady za dojíždějící žáky	625 264,00
Rozstání	10 500,00
Útěchov	1 500,00
Linhartice	3 000,00
Staré Město	4 500,00
Mladějov	1 500,00
Rychnov na Mor.	3 000,00
Třebaňov	1 500,00
Kunčina	4 500,00
Městečko Trnávka	3 000,00
Za výkon přenesené působnosti	33 000,00
Svitavy	3 000,00
Litomyšl	5 000,00
Dary na zajištění vyhlášení Olympiády mládeže Pardubickéhoraje	8 000,00
Dotace od obcí celkem	666 264,00

3. Ostatní (nedaňové) příjmy

Upravený rozpočet ostatních (nedaňových) příjmů ve výši 20,126,73 tis. Kč byl naplněn částkou 20.060,87 tis. Kč na 99,67%. V dalším komentáři jsou podrobněji rozebrány zejména položky, u kterých bylo dosaženo výrazného výkyvu v plnění.

- **příjmy z pronájmu hrobových míst** - příjmy vychází ze skutečných příjmů z pronájmu.
- **příjmy z pronájmu majetku – VHOS** – příjmy vychází ze skutečných příjmů z pronajátého infrastrukturního majetku.
- **příjmy z pronájmu ostatních nemovitostí** – do rozpočtu byly původně zahrnuty i příjmy z pronájmu podzemních garáží a nebytových prostor v penzionu. Správa penzionu přešla v průběhu roku 2008 pod Technické služby s.r.o. a výnosy z pronájmů se staly součástí příjmů z vedlejší hospodářské činnosti města.
- **příjmy z pronájmu aquaparku** – tyto příjmy nebyly součástí rozpočtu roku 2008, s ohledem na výpověď nájemní smlouvy stávajícím provozovatelem, došlo k dohodě o zrychlení splátek dlužného nájemného, které mělo být původně hrazeno až v následujících letech
- **příjmy z úhrad z parkovacích automatů** – ke zvýšení příjmů přispěly četnější kontroly parkujících městskou policií.
- **příjmy z úroků** – příjem je ovlivněn zůstatkem finančních prostředků na účtech města v průběhu roku.
- **ostatní nedaňové příjmy jinde nespécifikované** – v následující tabulce je uveden podrobný rozbor této položky.

Tab. č. 8 – Ostatní nedaňové příjmy roku 2008

Ostatní nedaňové příjmy j.n. (tzv.nahodilé příjmy)	Skutečnost k 31.12.2008 (v Kč)
Zbytek mezd z r. 2007	154 628,70
Za prodej dřeva	11 560,00
Část nákladů za plot - spoluvlastnictví města a fyzické osoby	9 975,00
Oblast.charita-prodej auta starosty	36 000,00
Pavlík - vodné	7 651,00
Vratka FA - TS 2007	10 616,00
Pozemkový fond	196 910,39
Ostatní (nahodilé příjmy menší než 5.000,00 Kč)	25 908,07
CELKEM	453 249,16

- **přijaté neinvestiční dary popř. příjmy z reklamy** – v následující tabulce je uveden podrobný rozbor této položky.

Tab. č. 9 – Dary přijaté do rozpočtu města v roce 2008

Dary na rozvoj školství	
Kuřitková Jana	4 500,00
Musil Josef	53 000,00
Brettschneider Pavel	20 000,00
Došek J.	25 500,00
Koudelková	10 000,00
Soušek	40 000,00
Moravec-pekámy	178 000,00
Stavebniny Stupka	11 000,00
Dary na rozvoj školství CELKEM	342 000,00
ČEZ a.s. dar na rozvoj kultury	150 000,00
Dar na zabezpečení výstavy Poklady Moravské Třebové	
Mgr. Radko Martínek	10 000,00
Dary CELKEM	502 000,00

4. Kapitálové (investiční) příjmy

Upravený rozpočet kapitálových příjmů ve výši 8.446,00 tis. Kč byl naplněn na 95,89% tj. částkou 8.099,10 tis. Kč.

V roce 2008 byly realizovány příjmy z prodeje pozemků a nemovitostí ve vlastnictví města v celkové výši 5.470,61 tis. Kč.

Přehled poskytnutých investičních dotací je uveden na straně 5 tabulkové části závěrečného účtu. Plánovaný doplatek dotace na realizaci investiční akce *Rozšíření kanalizace* nebyl v roce 2008 zaslán na účet města, příjem byl realizován až na začátku roku 2009.

Nejvýznamnější investiční dotací v roce 2008 byla dotace na pořízení lesních hospodářských osnov ve výši 1.071,00 tis. Kč.

II. Rozpočtové výdaje

V roce 2008 dosáhly rozpočtové výdaje výše 235.734,47 tis. Kč. Vzhledem k upravenému rozpočtu ve výši 252.388,45 tis. Kč tak byly čerpány na 93,40 %.

1. Běžné (neinvestiční) výdaje

Běžné rozpočtové výdaje včetně rozsáhlejších oprav majetku byly čerpány ve výši 199.059,21 tis. Kč, což představuje 97,10% z upraveného rozpočtu ve výši 205.001,45 tis. Kč. V komentáři k jednotlivým položkám běžných výdajů je kladen důraz zejména na položky, u kterých došlo k přečerpání upraveného rozpočtu popř. na významné položky běžných výdajů. Jde zejména o tyto rozpočtové výdaje:

- *činnost Technických služeb* – celkové rozpočtové výdaje Technických služeb byly v roce 2008 nižší o cca 1.100,00 tis. Kč oproti rozpočtu. Největší dílčí položkou v rozpočtu Technických služeb je sběr a svoz komunálního odpadu, na jehož zajištění vynaložilo město v roce 2008 částku 6.848,50 tis. Kč.

- *činnost místní správy – ostatní provozní výdaje* – rozpočet provozu je rozdělen v tabulkové části závěrečného účtu na provozní výdaje bez informatiky, čerpání sociálního fondu a provozní výdaje související s výpočetní technikou a informatikou.

Následující tabulka zachycuje čerpání běžného provozního rozpočtu a rozpočtu informatiky v roce 2008. Provozní rozpočet je očištěn o čerpání rozpočtu sociálního fondu. Čerpání sociálního fondu upravují pravidla každoročně schvalované kolektivní smlouvy. Čerpání sociálního fondu je věnována tabulka č. 14 na straně 12 komentáře k závěrečnému účtu města.

Celkový upravený provozní rozpočet města ve výši 7.775,00 tis. Kč byl vyčerpán částkou 7.494,46 tis. Kč. Tuto částku je třeba ještě snížit o 127,16 tis. Kč, což představuje zůstatek depozitního účtu po výplatě mezd za prosinec 2008, který je na začátku roku převeden do skupiny nahodilých příjmů. Skutečné čerpání tedy činilo 7.367,30 tis. Kč tj. čerpání ve výši 94,76%.

Upravený provozní rozpočet informatiky ve výši 1.910,00 tis. Kč byl vyčerpán částkou 1.896,11 tis. Kč tj. na 99,27%.

Tab. č. 10 – Čerpání provozního rozpočtu a rozpočtu informatiky v roce 2008

Čerpání běžného provozního rozpočtu města k 31.12. 2008 (v Kč)			
Popis řádku	Uprav. rozpočet	Skutečnost	% plnění
Prádlo, oděv, obuv	5 000,00	999,00	19,98%
Knihy, učební pomůcky a tisk	108 000,00	103 976,36	96,27%
DHIM a drobný hmot. neinvestiční majetek	285 000,00	210 823,50	73,97%
Nákup materiálu	715 000,00	712 594,70	99,66%
Voda	95 000,00	91 534,50	96,35%
Plyn	755 000,00	753 519,25	99,80%
Elektrická energie	510 000,00	505 558,00	99,13%
Pohonné hmoty a maziva	105 000,00	102 794,25	97,90%
Služby pošt	795 000,00	777 436,28	97,79%
Služby telekomunikací a radiokomunikací	495 000,00	494 396,34	99,88%
Služby peněžních ústavů	200 000,00	168 004,90	84,00%
Služby, školení a vzdělávání	500 000,00	493 583,00	98,72%
Nákup služeb j.n.	1 860 000,00	1 772 741,00	95,31%
Opravy a udržování	365 000,00	363 794,00	99,67%
Cestovné (tuzemské i zahraniční)	220 000,00	193 734,24	88,06%
Pohoštění	5 000,00	0,00	0,00%
Účastnické poplatky na konference	5 000,00	3 299,00	65,98%
Nájemné za nájem s právem koupě	125 000,00	134 504,09	107,60%
Ostatní nákupy j.n.	1 000,00	1 000,00	100,00%
Poskyt. neinvest. příspěvky a náhrady	1 000,00	924,00	92,40%
Nákup kolků	15 000,00	5 770,00	38,47%
Platby daní a poplatků	10 000,00	4 766,00	47,66%
Služby peněžních ústavů	600 000,00	598 707,00	99,78%
CELKEM	7 775 000,00	7 494 459,41	96,39%

Čerpání běžného rozpočtu informatiky k 31.12. 2008 (v Kč)			
Popis řádku	Uprav. rozpočet	Skutečnost	% plnění
Knihy, učební pomůcky a tisk	10 000,00	0,00	0,00%
DHIM a drobný hmot. neinvestiční majetek	185 000,00	184 174,00	99,55%
Nákup materiálů	402 000,00	412 300,92	102,56%
Služby telekomunikací a radiokomunikací	189 000,00	188 923,50	99,96%
Služby, školení a vzdělávání	5 000,00	4 760,00	95,20%
Nákup služeb j.n.	881 000,00	880 074,65	99,89%
Opravy a udržování	12 000,00	11 307,00	94,23%
Programové vybavení	226 000,00	214 570,80	94,94%
CELKEM	1 910 000,00	1 896 110,87	99,27%

2. Investiční výdaje

Čerpání investičních výdajů je uvedeno na stranách 18-26 tabulkové části závěrečného účtu města. Na stranách 21-23 je uvedeno rozložení investičních výdajů do jednotlivých oblastí. V návaznosti na to jsou na stranách 24 - 26 uvedeny investiční výdaje z hlediska jednotlivých zdrojů financování. Investiční dotace se podílely na financování investičních výdajů ve výši 10%, vlastní rozpočtové zdroje města financovaly investiční výdaje z 90%. Město Moravská Třebová nevyužilo k financování investičních výdajů v roce 2008 žádných cizích zdrojů (úvěry popř. půjčky).

III. Hospodaření na účelových fondech města a na účtech mimorozpočtových prostředků

Město Moravská Třebová má zřízeny tyto účelové fondy:

- fond rezerv a rozvoje,
- fond rozvoje bydlení,
- sociální fond.

Podrobnější přehled hospodaření na těchto fondech za rok 2008 je uveden v následujících tabulkách. Údaje jsou uvedeny v Kč.

Tab. č. 11 – Zdroje a užití fondu rezerv a rozvoje v roce 2008

Fond rezerv a rozvoje	Zdroje fondu	Užití fondu
Počáteční stav k 1.1.2008	2 397,41	
Příděl do fondu	8 000,00	
Připsané bankovní úroky	26,96	
Inkasované bankovní poplatky		8 592,00
Stav FRR k 31.12.2008		1 832,37

Bankovní účet tohoto fondu není již několik let reálně využíván. Všechny finanční rezervy města jsou zapojeny v rozpočtovém hospodaření. Volné finanční prostředky předcházejících let jsou v souladu se schváleným rozpočtem okamžitě zapojovány do hospodaření následujícího roku.

Tab. č. 12 – Zdroje a užití fondu rozvoje bydlení v roce 2008

Fond rozvoje bydlení	Zdroje fondu	Užití fondu
Počáteční stav k 1.1.2008	497 783,67	
Splátky půjček	760 267,74	
Připsané bankovní úroky	7 881,73	
Poskytnuté půjčky		185 000,00
Oprava účtování min. let (převody)		100 000,00
Oprava účtování min. let (poplatky)		-556,34
Inkasované bankovní poplatky		10 623,00
Stav FRB k 31. 12. 2008		970 866,48

V minulém roce byly uzavřeny celkem 3 smlouvy o půjčce (jedna smlouva o půjčce uzavřená v roce 2007 byla čerpána až v roce 2008 – 55.000,- Kč na obnovu fasády). Objem poskytnutých půjček dosáhl výše 185.000 Kč. Finanční prostředky byly čerpány na účely uvedené v následující tabulce. Počet půjček oproti předchozím obdobím výrazně klesá, fond rozvoje bydlení ve stávající podobě ztrácí na významu.

Tab. č. 13 – Účely a částky čerpané z FRB v roce 2008

účel čerpání	vypůjčená částka v Kč	%
obnova fasády domu starší 10 let včetně klempířských a otvor. prvků	55 000,00	30%
obnova střechy - krytina a konstrukce na dům starší 20 let	40 000,00	22%
zřízení či rekonstrukce kanalizační přípojky	40 000,00	22%
vybudování WC, koupelny nebo sprchového koutu	50 000,00	27%
Půjčky CELKEM	185 000,00	

Čerpání finančních prostředků ze sociálního fondu probíhalo v roce 2008 v souladu se zásadami, které plynou z kolektivní smlouvy uzavřené mezi Městem Moravská Třebová a odborovým orgánem dne 31.3.2008 a po schválení vedením města. Zdroje a užití sociálního fondu v roce 2008 zachycuje následující tabulka.

Tab. č. 14 – Zdroje a užití sociálního fondu v roce 2008

Sociální fond	2008	
	Zdroje fondu	Užití fondu
Počáteční stav k 1.1.	112 371,47	
Splátky půjček od zaměstnanců	245 826,00	
Příděl do fondu	1 025 000,00	
Připsané bankovní úroky	2 473,48	
Dary		51 000,00
Inkasované bankovní poplatky		12 234,50
Příspěvek na stravování		373 770,00
Kulturní a vzdělávací činnost, společenské akce		30 000,00
Příspěvek na jízdné		77 245,00
Příspěvek na penzijní připojištění		182 000,00
Půjčky zaměstnancům		239 804,50
Příspěvek na regeneraci pracovních sil		381 797,50
Celkem	1 385 670,95	1 347 851,50
Stav sociálního fondu k 31.12. 2008		37 819,45

Tab. č. 15 – Změny na účelových fondech města celkem (v Kč)

Název FONDU	Počáteční stav k 1.1.2008	Zdroje fondu (příjmy)	Užití fondu (výdaje)	Konečný stav k 31.12.2008
Fond rezerv a rozvoje	2 397,41	8 026,96	8 592,00	1 832,37
Fond rozvoje bydlení	497 783,67	768 149,47	295 066,66	970 866,48
Sociální fond	112 371,47	1 273 299,48	1 347 851,50	37 819,45
CELKEM	612 552,55	2 049 475,91	1 651 510,16	1 010 518,30

Kromě uvedených účelových fondů jsou zřízeny 3 bankovní účty, které slouží pro evidenci tzv. mimorozpočtových finančních prostředků. Jsou to účty sdružených prostředků (v České spořitelně a Komerční bance) a depozitní účet. Na účtu sdružených prostředků v České spořitelně nebyly žádné obraty v roce 2008 (zůstatek účtu k 31.12.2008 činil 366,65 Kč), podrobný přehled operací na účtu sdružených prostředků v Komerční bance zobrazuje následující tabulka.

Tab. č. 16 – změny na účtu sdružených prostředků v Komerční bance

Účet sdružených prostředků	Zdroje účtu	Užití účtu
Počáteční stav k 1.1.2008	1 397,28	
Příděl	8 000,00	
Připsané bankovní úroky	20,32	
Uhrazené poplatky		8 590,00
Stav k 31.12.2008		827,60

Depozitní účet je využíván pouze na výplatu mezd za měsíc prosinec, která se realizuje až v následujícím rozpočtovém roce. Na konci každého rozpočtového roku se vypočte přibližná částka mezd a odvodů sociálního a zdravotního pojištění a tyto finanční prostředky se bankovně převedou na mimorozpočtový depozitní účet. V lednu proběhne výplata mezd za měsíc prosinec a zbývající částka depozitního účtu se převede do rozpočtových příjmů následujícího roku na položku „nahodilých příjmů“.

IV. Závěrečný účet města za rok 2008

Celkový pohled na hospodaření města v roce 2008, plynoucí z rekapitulace rozpočtových příjmů a výdajů (str.1 tabulkové části závěrečného účtu), lze shrnout takto:

- běžné rozpočtové příjmy minulého roku ve výši 235.197,67 tis. Kč plně pokryly provozní výdaje (včetně rozsáhlejších oprav investičního majetku) a splátky jistiny přijatých úvěrů (194.609,93 + 4.449,28+9.567,73 = 208.626,94 tis. Kč). Tento vzájemný poměr vyjadřuje, že za rok 2008 byl vytvořen tzv. provozní přebytek ve výši 36.138,46 tis. Kč, který byl použit na financování investičních výdajů. Tvorba provozního přebytku je nezbytná jednak pro zabezpečení rozvoje města a také zajištění úhrady splátek přijatých úvěrů a půjček.
- rozpočtové hospodaření v minulém roce (posuzováno dle rozpočtových pravidel) skončilo přebytkem hospodaření ve výši 7.562,30 tis. Kč. Jde o rozdíl mezi rozpočtovými příjmy a výdaji (mimo položek financování). Přebytek hospodaření byl ovlivněn položkami financování takto:

Financující položky na straně rozpočtových zdrojů:

- částka 2.005,43 tis. Kč na straně 1 tabulkové části závěrečného účtu, řádek „zůstatek finančních prostředků na ZBÚ a účelových fondech“ vyjadřuje tu skutečnost, že město disponovalo k 31.12. 2008 o 2.005,43 tis. Kč nižším zůstatkem finančních prostředků na ZBÚ a účelových fondech než na začátku roku. Zůstatky na jednotlivých účtech rozpočtového hospodaření k 31.12.2008 jsou uvedeny v následujícím přehledu.

	k 1.1.2008	k 31.12.2008
základní běžný účet	24 997 638,53 Kč	22 594 240,31 Kč
fond rozvoje bydlení	497 783,67 Kč	970 866,48 Kč
fond rezerv a rozvoje	2 397,41 Kč	1 832,37 Kč
sociální fond	112 371,47 Kč	37 819,45 Kč
Rozpočtové prostředky CELKEM	25 610 191,08 Kč	23 604 758,61 Kč
sdružené prostředky	1 763,93 Kč	1 194,25 Kč
depozitní účet	3 151 681,23 Kč	3 940 304,78 Kč
Mimorozpočtové prostředky CELKEM	3 153 445,16 Kč	3 941 499,03 Kč

Financující položky na straně rozpočtových potřeb:

- splátka jistiny přijatých úvěrů a půjček snížila celkové financování o částku 9.567,73 tis. Kč. Přehled přijatých bankovních úvěrů a půjček, včetně propočtu plánované dluhové služby do roku 2011 je uveden na straně 27 a 28 tabulkové části závěrečného účtu města.

Celkové úvěrové závazky města dosáhly k 31. 12. 2008 výše 26.355,85 tis. Kč. Ukazatel dluhové služby (dle nové metodiky) dosáhl výše 6,84%. Tento ukazatel představuje poměr dluhové služby ve sledovaném roce (tj. splátky jistiny, úroků a leasingové splátky) k dluhové základně (daňové příjmy nedaňové příjmy, přijaté dotace). V letech 2010 a 2011 jsou výše dluhové základny a výše leasingových splátek odhadnuty, skutečnost může být mírně odlišná.

Celkové rozpočtové příjmy roku 2008 byly, oproti upravenému rozpočtu, přeplněny o 4.438,32 tis. Kč. Celkové výdaje naopak nebyly dočerpány o cca 6,6%.

V. Zpráva auditora o provedeném přezkumu hospodaření města za rok 2008

V souladu s § 17 odst. 5 zákona 250/2000 Sb. předkládáme jako součást závěrečného účtu také zprávu o výsledku přezkoumání hospodaření města. Přezkoumání hospodaření Města Moravská Třebová prováděl, na základě smlouvy o provedení přezkoumání hospodaření obce uzavřené dne 10.2.2009, auditor Ing. Jaroslav Souček.

Přezkoumání hospodaření bylo provedeno v souladu se zákonem č. 420/2004 Sb., o přezkoumání hospodaření územních samosprávných celků a dobrovolných svazků obcí a auditorskými směrnici Komory auditorů České republiky.

V příloze č. 2 podkladového materiálu je předkládána k projednávání *zpráva auditora o přezkoumání hospodaření města Moravská Třebová* včetně soupisu zjištěných nedostatků a závad.

Přílohou zprávy auditora jsou účetní výkazy, které jsou k dispozici k nahlédnutí na odboru finančním.

Ke zjištěným nedostatkům uvádíme následující vysvětlení:

ad c) **inventarizace účtů vedlejší hospodářské činnosti** – na nedostatky v inventarizaci byla Správa nemovitostí s.r.o. opakovaně upozorňována. Spolupráce se Správou nemovitostí Moravská Třebová, s.r.o. byla ukončena k datu 31.12.2007. Část nedostatků v inventarizaci byla, na základě písemné výzvy města odstraněna v průběhu roku 2008, nejednalo se však o narovnání inventarizace všech účtů vedlejší hospodářské činnosti. Pokusíme se v letošním roce narovnat inventarizaci chybějících účtů.

ad d) **daň z přidané hodnoty** – účtování DPH probíhá současně v hlavní činnosti města a ve vedlejší hospodářské činnosti. Správnost účtování DPH na účtech města byla v roce 2008 prověřena za období 2004 – 2008, zjištěný inventarizační rozdíl vznikl účtováním DPH ve vedlejší hospodářské činnosti. Dohledání rozdílu je velmi časově náročné, je třeba zkontrolovat všechny vstupy a výstupy uvedené v daňových přiznáních a tyto odsouhlasit na účetnictví. Rok 2008 byl prvním rokem, kdy účtovaly o vedlejší hospodářské činnosti Technické služby s.r.o., v průběhu roku bohužel nebyl prostor pro dohledávání inventarizačního rozdílu účtu 343. Z časových důvodů zatím nebyl rozdíl dohledán, předpokládáme, že v letních měsících roku 2009 budeme mít více prosotru věnovat se tomuto problému.

Za odstranění všech zjištěných nedostatků odpovídá – odbor finanční.

VI. Vedlejší hospodářská činnost města

Správu bytového fondu města vykonává na základě mandátní smlouvy (jako vedlejší hospodářskou činností města) obchodní společnost Technické služby Moravská Třebová s.r.o.. Přehled nákladů a výnosů jednotlivých středisek vedlejší hospodářské činnosti zachycuje tabulka na straně 29 tabulkové části závěrečného účtu města.

VII. Hospodaření příspěvkových organizací a obchodní společnosti Technické služby, s.r.o.

Město Moravská Třebová je zřizovatelem 10 příspěvkových organizací a zakladatelem 1 obchodní společnosti. Hospodaření příspěvkových organizací je shrnuto v následujících tabulkových přehledech. Podrobné rozborů hospodaření jednotlivých organizací jsou k dispozici na odboru finančním městského úřadu.

Tab. č. 17 – přehled hospodaření I. Mateřské školy Piaristická 137, Moravská Třebová, okres Svitavy v roce 2008

I. Mateřská škola Piaristická 137, Moravská Třebová, okres Svitavy

Výnosy v Kč

číslo účtu	druh výnosu	skutečnost 2008
602	Tržby z ostatních činností školky	14 462,00
602	Tržby za školné	152 860,00
602	Stravné+ pitný režim	786 720,00
602	CELKEM TRŽBY Z PRODEJE SLUŽEB	954 042,00
644	Úroky	180,46
691	Mim. dotace na vybavení školních zahrad	100 000,00
691	Mim. dotace na opravu topení, vým. podlahy,...	30 000,00
691	Dotace od ÚP (VPP) - zasláno přímo školce	44 000,00
691	Mim. dotace na pořízení šatnových boxů	40 000,00
691	Provozní dotace z rozpočtu města	1 615 000,00
Celkem výnosy		2 783 222,46

I. Mateřská škola Piaristická 137, Moravská Třebová, okres Svitavy**Náklady v Kč**

číslo účtu	druh nákladu	skutečnost 2008
501	knihy, předplatné novin a časopisů	37 170,00
501	metodické pomůcky, hračky	103 434,20
501	čistící prostředky	21 197,50
501	nákup potravin	786 720,00
501	DDHM + OE	294 177,00
501	kancelářské potřeby	23 701,50
501	materiál na opravy	39 470,50
501	pohonné hmoty (sekačka)	1 528,00
501	ochranné pomůcky, odměny, cenové rozdíly	3 218,23
501	ostatní materiál	93 074,50
501	CELKEM MATERIÁL	1 403 691,43
502	Elektrina	382 826,80
502	Voda - vodné a srážková voda, stočné	24 428,50
502	Plyn	158 556,17
502	Uhlí	83 522,00
502	CELKEM SPOTŘEBA ENERGIE	649 333,47
511	opravy a udržování	148 195,10
512	cestovné	11 680,00
518	svoz odpadu, úklidové služby	11 448,00
518	služby telekomunikací, internet	86 784,49
518	služby školení a vzdělávání	14 657,00
518	poštovné	1 797,00
518	nákup drobného nehm. majetku	0,00
518	revize	4 829,50
518	stálé poplatky za servis a tech. podporu	7 927,90
518	ostatní služby	176 343,10
518	CELKEM OSTATNÍ SLUŽBY	303 786,99
521	Mzdové náklady	125 448,00
524+527	Zákonné odvody z mezd	46 423,70
	CELKEM MZDY	171 871,70
549	bankovní poplatky a pojištění	36 630,00
549	CELKEM JINÉ OSTATNÍ NÁKLADY	36 630,00
551	Odpisy	56 201,00
Celkem náklady		2 781 389,69
Hospodářský výsledek		1 832,77

Tab. č. 18 – přehled hospodaření II. Mateřské školy Jiráskova 1141, Moravská Třebová, okres Svitavy v roce 2008**II. Mateřská škola Jiráskova 1141, Moravská Třebová, okres Svitavy****Výnosy v Kč**

číslo účtu	druh výnosu	skutečnost 2008
602	Tržby za školné	231 390,00
602	Stravné+ pitný režim	937 161,00
602	CELKEM TRŽBY Z PRODEJE SLUŽEB	1 168 551,00
644	Úroky	314,00
648	Zúčtování fondů	39 197,14
649	Ostatní výnosy	2 350,00
691	Dotace od ÚP - zasláno přímo školce	40 000,00
691	Dotace od ÚP (VPP)	4 000,00
691	Mim. dotace na výměnu oken	80 000,00
691	Provozní dotace z rozpočtu města	1 510 000,00
Celkem výnosy		2 844 412,14

II. Mateřská škola Jiráskova 1141, Moravská Třebová, okres Svitavy**Náklady v Kč**

číslo účtu	druh nákladu	skutečnost 2008
501	knihy, předplatné novin a časopisů	18 395,13
501	metodické pomůcky, hračky	134 341,50
501	čistící prostředky	41 510,75
501	nákup potravin	937 161,00
501	cenové rozdíly	3 879,97
501	DDHM + OE	268 454,60
501	kancelářské potřeby	47 232,00
501	materiál na opravy	2 812,00
501	pohonné hmoty (sekačka)	2 079,00
501	ostatní materiál	57 973,60
501	CELKEM MATERIÁL	1 513 839,55
502	Elektřina	275 300,00
502	Voda - vodné	29 113,50
502	Plyn	403 096,75
502	CELKEM SPOTŘEBA ENERGIE	707 510,25
511	opravy a udržování	126 021,10
512	cestovné	3 689,00
518	svoz odpadu, úklidové služby	12 685,50
518	služby telekomunikací, internet	52 476,24
518	služby školení a vzdělávání	2 650,00
518	poštovné	1 780,50
518	stočné a srážková voda	55 931,00
518	revize	7 096,00
518	stálé poplatky za servis a tech. podporu	38 153,70
518	ostatní služby	55 766,00
518	CELKEM OSTATNÍ SLUŽBY	226 538,94
521	Mzdové náklady	107 452,00
524+527	Zákonné odvody z mezd	39 518,04
	CELKEM MZDY	146 970,04
542	Pokuta za nesplnění ZPS	0,00
549	bankovní poplatky	29 990,00
549	pojištění osob a majetku	17 825,00
549	CELKEM JINÉ OSTATNÍ NÁKLADY	47 815,00
551	Odpisy	32 142,00
Celkem náklady		2 804 525,88
Hospodářský výsledek		39 886,26

Tab. č. 19 – přehled hospodaření Základní školy Moravská Třebová, Čs. armády 179. okres Svitavy v roce 2008

Základní škola Moravská Třebová, Čs. armády 179, okres Svitavy
Výnosy v Kč

číslo účtu	druh výnosu	skutečnost 2008
602	Tržby za pronájem tělocvičny	32 758,50
602	Tržby za pronájem ostatních prostor školy	0,00
602	Ostatní tržby z vlastní činnosti školy	41 016,00
602	Tržby školní družina	32 460,00
602	Tržby akce se žáky	86 147,00
602	Stravné+ pitný režim	315 141,50
602	CELKEM TRŽBY Z PRODEJE SLUŽEB	507 523,00
648	použití fondů- finanční dary	14 000,00
644	úroky	350,96
649	ostatní výnosy	15 963,00
691	Dotace na mzdy škola, výdejna, tělocvična	285 000,00
691	Mim. dotace na úpravu soc. zařízení	400 000,00
691	Provozní dotace z rozpočtu města škola	1 420 000,00
691	tělocvična Olomoucká	105 000,00
691	výdejna Josefská	400 000,00
Celkem výnosy		3 147 836,96

Základní škola Moravská Třebová, Čs. armády 179, okres Svitavy**Náklady v Kč**

číslo účtu	druh nákladu	skutečnost 2008
501	předplatné novin a časopisů	9 148,00
501	knihny, učební pomůcky	26 301,90
501	čistící prostředky	53 480,06
501	materiál - školní družina	6 677,00
501	DDHM + OE	492 869,20
501	kancelářské potřeby	43 067,90
501	materiál na opravy	22 325,30
501	pohonné hmoty (sekačka)	600,00
501	ostatní materiál	53 085,50
501	stravování a pitný režim	315 141,50
501	CELKEM MATERIÁL	1 022 696,36
502	Elektrina	235 794,00
502	Voda - vodné	8 791,06
502	Plyn	462 653,84
502	CELKEM SPOTŘEBA ENERGIE	707 238,90
502	energie spojené s nájmem	-81 851,00
511	opravy a udržování	646 667,70
513	náklady spojené s reprezentací	631,00
512	cestovné	1 391,00
518	služby spojené s nájmem	-75 367,50
518	svoz odpadu, úklidové služby	74 032,50
518	služby telekomunikací, internet	74 371,20
518	konzultační a porad. činnost +revize	32 637,50
518	služby školení a vzdělávání	4 250,00
518	poštovné	4 278,00
518	stočné	47 121,94
518	akce se žáky	91 684,00
518	nájem +teplo	105 882,50
518	aktualizace SW	50 506,40
518	doprava obědů	37 600,00
518	ostatní služby	50 995,00
518	CELKEM OSTATNÍ SLUŽBY	497 991,54
521	Mzdové náklady	211 810,00
524+527	Zákonné odvody z mezd + příspěvky na obědy	111 261,00
	CELKEM MZDY	323 071,00
549	bankovní poplatky	17 826,00
549	pojištění osob a majetku	21 142,00
549	CELKEM JINÉ OSTATNÍ NÁKLADY	38 968,00
551	Odpisy	6 057,00
Celkem náklady		3 162 861,50
Hospodářský výsledek		-15 024,54

Tab. č. 20 – přehled hospodaření Základní školy Moravská Třebová, Palackého 1351, okres Svitavy v roce 2008**Základní škola Moravská Třebová, Palackého 1351, okres Svitavy****Výnosy v Kč**

číslo účtu	druh výnosu	skutečnost 2008
602	Tržby za pronájem tělocvičny	30 509,00
602	Tržby za pronájem ost. prostor školy	0,00
602	Tržby - keramický kroužek	5 200,00
602	Tržby školní družina	120 290,00
602	Stravné+ pitný režim	1 909 085,50
602	Tržby z prodeje služeb	114 816,14
602	Tržby z prodeje služeb (VHČ)	1 175 901,62
602	CELKEM TRŽBY Z PRODEJE SLUŽEB	3 355 802,26
644	úroky	892,01
648	zúčtování fondu - DARY	18 500,00
651	Tržby z prodeje majetku	1 810,00
691	Dotace z ÚP (VPP)	4 000,00
691	Dotace z ÚP (VPP) - zasláno přímo škole	43 956,00
691	Mim. dotace na vybavení učeben	391 312,00
691	Mim. dotace na bojler	8 688,00
691	Mim. dotace na vým. pletiva šaten	70 000,00
691	Mim. dotace - grant ZM	4 500,00
691	Mim. dotace - Pod modrou oblohou	14 000,00
691	Mim. dotace - novinářský kroužek	3 000,00
691	Mim. dotace - dresy sportovců	20 000,00
691	Mim. dotace - adaptační pobyt	15 000,00
691	Provozní dotace z rozpočtu města	5 480 000,00
691	Dotace PK adaptační pobyt	15 000,00
691	Dotace PK příprava talentovaných žáků	40 000,00
Celkem výnosy		9 486 460,27

Základní škola Moravská Třebová, Palackého 1351, okres Svitavy**Náklady v Kč**

číslo účtu	druh nákladu	skutečnost 2008
501	předplatné novin a časopisů,PHM, ostatní	49 732,39
501	knihny, učební pomůcky	11 202,00
501	čistící prostředky	65 766,77
501	materiál - školní družina	23 876,00
501	DDHM + OE	942 670,95
501	kancelářské potřeby	82 529,50
501	materiál na opravy	55 327,22
501	chemikálie na bazén	17 574,80
501	ostatní materiál	2 929,15
501	stravování a pitný režim	1 909 887,74
501	materiál Pod modrou oblohou	14 041,00
501	materiál novinářský kroužek	3 849,19
501	materiál volnočasové aktivity	84 411,14
501	materiál (VHC)	361 644,15
501	CELKEM MATERIÁL	3 625 442,00
502	Elektrina	579 137,74
502	Voda - vodné	221 346,60
502	Plyn	2 330 553,61
502	Spotřeba energie (VHC)	374 292,00
502	CELKEM SPOTŘEBA ENERGIE	3 505 329,95
511	opravy a udržování	585 422,42
511	opravy a udržování (VHC)	16 281,60
512	cestovné	3 334,00
518	svoz odpadu, úklidové služby	78 423,40
518	služby telekomunikací, internet	135 763,03
518	služby školení a vzdělávání	5 460,00
518	poštovné	12 348,70
518	stočné	130 062,83
518	nákup DNIM, řeš. servis	8 900,00
518	software, řeš. servis	45 829,40
518	revize, rozbory	248 476,50
518	ostatní služby	42 918,30
518	ostatní služby (VHC)	15 973,40
518	CELKEM OSTATNÍ SLUŽBY	724 155,56
521	Mzdové náklady	280 313,00
524+527	Zákonné odvody z mezd	101 777,26
521+...	Mzdy příprava talentovaných žáků	40 000,00
521	Mzdy (VHC)	269 468,00
524+...	Zákonné odvody z mezd (VHC)	98 696,88
	CELKEM MZDY	790 255,14
549	bankovní poplatky	45 214,10
549	pojištění osob a majetku	38 706,50
549	ostatní náklady (VHC)	2 382,40
549	CELKEM JINÉ OSTATNÍ NÁKLADY	86 303,00
551	Odpisy	81 538,00
Celkem náklady		9 418 061,67
Hospodářský výsledek		68 398,60

Tab. č. 21 – přehled hospodaření Základní školy Moravská Třebová, Kostelní nám. 21, okres Svitavy v roce 2008**Základní škola Moravská Třebová, Kostelní nám. 21, okres Svitavy****Výnosy v Kč**

číslo účtu	druh výnosu	skutečnost 2008
602	Tržby za pronájem tělocvičny	29 750,00
602	Tržby nájemné byt	24 906,00
602	Tržby školní družina	55 800,00
602	CELKEM TRŽBY Z PRODEJE SLUŽEB	110 456,00
649	Jiné ost.výnosy - žel. šrot	140,00
644	Úroky	429,44
691	Provozní dotace z rozpočtu města	1 835 000,00
691	Dotace na projekt Mezi pražci mladějovské..	8 000,00
691	Mim. Dotace na dovybavení učeben	200 000,00
691	Dotace navýměnné aktivity s Německem	15 062,00
691	Dotace PK výměnné aktivity s Německem	20 000,00
691	Dotace PK realizace prev. programů	10 000,00
Celkem výnosy		2 199 087,44

Základní škola Moravská Třebová, Kostení nám. 21, okres Svitavy**Náklady v Kč**

číslo účtu	druh nákladu	skutečnost 2008
501	předplatné novin a časopisů	5 452,00
501	knihny, učební pomůcky	52 976,00
501	čistící prostředky	29 665,58
501	materiál - školní družina	4 252,00
501	DDHM + OE - dovybavení učeben	200 000,00
501	DDHM + OE	565 730,30
501	kancelářské potřeby	113 403,70
501	materiál na opravy	21 668,50
501	CELKEM MATERIÁL	993 148,08
502	Elektřina	151 698,00
502	Voda - vodné a srážková voda	31 446,50
502	Plyn	313 472,24
502	CELKEM SPOTŘEBA ENERGIE	496 616,74
511	opravy a udržování	93 699,20
512	cestovné	3 019,00
512	cestovné z dotace PK výměnný pobyt	20 000,00
512	cestovné z dotace MÚ výměnný pobyt	11 072,00
512	CELKEM CESTOVNÉ	34 091,00
518	svoz odpadu, úklidové služby	17 896,00
518	služby telekomunikací, internet	40 797,17
518	služby školení a vzdělávání	1 921,00
518	poštovné	5 638,00
518	stočné	14 742,00
518	nákup drobného nehm. majetku	60 466,50
518	stravování žáků	308 731,50
518	ostatní služby PK výměnný pobyt	3 990,00
518	ostatní služby MÚ výměnný pobyt	10 000,00
518	ostatní služby Mezi pražci Mladějovské ...	8 000,00
518	ostatní služby	76 369,00
518	CELKEM OSTATNÍ SLUŽBY	548 551,17
549	bankovní poplatky	10 070,00
549	pojištění osob a majetku	21 860,00
549	CELKEM JINÉ OSTATNÍ NÁKLADY	31 930,00
Celkem náklady		2 198 036,19
Hospodářský výsledek		1 051,25

Tab. č. 22 – přehled hospodaření Základní umělecké školy Moravská Třebová roce 2008

Základní umělecká škola Moravská Třebová**Výnosy v Kč**

číslo účtu	druh výnosu	skutečnost 2008
602	Příjmy z vlastní činnosti - školné	775 850,00
644	Úroky	555,68
691	Dotace na MT akřády Miniterstvo kultury	80 000,00
691	Dotace na MT akřády město	150 000,00
691	Dotace na organizaci okresní soutěže	0,00
691	Provozní dotace z rozpočtu města	1 365 000,00
Celkem výnosy		2 371 405,68

Náklady v Kč

číslo účtu	druh nákladu	skutečnost 2008
501	hudební materiál, knihy, notový materiál	19 597,00
501	výtvarný materiál	85 727,50
501	dary - koncerty	5 010,00
501	čistící prostředky	8 581,00
501	DDHM + OE, vybavení	383 527,00
501	kancelářské potřeby, ost. materiál	54 214,40
501	CELKEM MATERIÁL	556 656,90
502	Elektřina	87 139,50
502	Voda - vodné a srážková voda	23 595,50
502	Plyn	631 719,00
502	CELKEM SPOTŘEBA ENERGIE	742 454,00
511	opravy a udržování	28 670,00
512	cestovné	73 557,47
513	náklady na reprezentaci	14 318,00
518	služby telekomunikací, internet	127 056,41
518	služby školení a vzdělávání	45 000,00
518	poštovné	7 634,00
518	předplatné novin a časopisů	7 146,00
518	nákup drobného nehm. majetku, licence	1 180,00
518	stravování	43 486,00
518	svoz odpadů, ostatní služby	251 051,99
518	MT arkády a výtvarný svět na zámku	232 293,00
518	CELKEM OSTATNÍ SLUŽBY	714 847,40
549	bankovní poplatky	25 129,49
549	pojištění osob a majetku	22 019,00
549	CELKEM JINÉ OSTATNÍ NÁKLADY	47 148,49
551	Odpisy	193 158,00
Celkem náklady		2 370 810,26
Hospodářský výsledek		595,42

Tab. č. 23 – přehled hospodaření Městské knihovna Ladislava z Boskovic Moravská Třebová roce 2008

Městská knihovna Ladislava z Boskovic

Výnosy v Kč

číslo účtu	druh výnosu	skutečnost 2008
602	Tržby a výpůjčné	183 194,00
602	Přefakturace regionálních prací	151 866,69
602	Ostatní příjmy z vlastní činnosti (vstupné,...)	2 125,00
602	CELKEM TRŽBY Z PRODEJE SLUŽEB	337 185,69
644	Úroky	5732,59
648	Zúčtování fondů (zapojení fondu odměn)	0,00
649	Ostatní výnosy (sponzorské dary,...)	12 200,00
691	Provozní dotace z rozpočtu města na mzdy	1 935 000,00
691	Dotace na programy z min. kultury	22 000,00
691	Mimořádná dotace na nátěry oken	100 000,00
691	Provozní dotace z rozpočtu města	730 000,00
Celkem výnosy		3 142 118,28

Náklady v Kč

číslo	druh nákladu	skutečnost 2008
501	knihy, odborná literatura, CD	388 021,60
501	věcné odměny čtenářům	11 229,50
501	DDHM + OE	42 373,29
501	ostatní materiál	78 378,16
501	CELKEM MATERIÁL	520 002,55
502	Elektřina	86 391,00
502	Plyn	131 000,00
502	CELKEM SPOTŘEBA ENERGIE	217 391,00
511	opravy a udržování	100 063,00
512	cestovné	8 136,00
513	náklady na reprezentaci	1 766,00
521	Mzdové náklady	1 425 000,00
24+52	Zákonné odvody z mezd	551 354,38
	CELKEM MZDY	1 976 354,38
518	služby telekomunikací, internet, poštovné	102 919,51
518	vodné, stočné	13 004,00
518	nákup drobného nehm. majetku	4 165,00
518	ostatní služby	98 080,55
518	CELKEM OSTATNÍ SLUŽBY	218 169,06
549	bankovní poplatky	5 494,00
549	pojištění osob a majetku	12 462,00
549	ostatní náklady (stravenky,...)	13 400,10
549	CELKEM JINÉ OSTATNÍ NAKLADY	31 356,10
551	Odpisy	40 740,00
Celkem náklady		3 113 978,09
Hospodářský výsledek		28 140,19

Tab. č. 24 – přehled hospodaření Domu dětí a mládeže Moravská Třebová roce 2008

Dům dětí a mládeže Moravská Třebová

Výnosy v Kč

číslo účtu	druh výnosu	skutečnost 2008
602	Zájmové kroužky	267 700,00
602	Zájmová činnost příležitostná	13 150,00
602	Letní činnost - tábory	512 207,00
602	Příjmy z pronájmu	15 278,00
602	Ostatní příjmy z vl. činnosti (dary, internet,...)	41 261,40
602	CELKEM TRŽBY Z PRODEJE SLUŽEB	849 596,40
644	Úroky	5 180,60
691	Dotace grant Zdravého města	9 000,00
691	Dotace na mimořádné opravy	0,00
691	Dotace na opravu astronom. pozorovatelny	25 000,00
691	Dotace na pronájem těl. a bazénu - město	240 000,00
691	Provozní dotace z rozpočtu města	625 000,00
691	Dotace na výrobu překážky agility - PK	0,00
Celkem výnosy		1 753 777,00

Dům dětí a mládeže Moravská Třebová
Náklady v Kč

číslo účtu	druh nákladu	skutečnost 2008
501	materiál a potraviny pro letní činnost	214 600,60
501	knihny, odborná literatura	2 554,30
501	materiál pro příležitostnou činnost	38 160,00
501	materiál pro činnost zájmových útvarů	75 586,50
501	DDHM + OE	106 937,57
501	kancelářské potřeby	4 954,50
501	ostatní materiál	86 285,50
501	CELKEM MATERIÁL	529 078,97
502	Elektřina	49 765,85
502	Voda - vodné a srážková voda	3 708,57
502	Plyn	92 931,00
502	Pohonné hmoty	19 271,50
502	CELKEM SPOTŘEBA ENERGIE	165 676,92
511	opravy a udržování (auto, AP, budova)	75 560,50
518	svoz odpadu, úklidové služby	2 290,00
518	služby telekomunikací, internet	36 831,28
518	poštovné	5 045,00
518	stočné	2 119,93
518	stravování zaměstnanců	14 630,00
518	vstupné příležitostná činnost	8 977,00
518	nákup služeb - zájmové útvary	59 859,50
518	zpracování účetnictví a mezd	92 628,00
518	pronájem tělocvičny a bazénu	259 750,00
518	doprava	7 959,00
518	tisk časopisu	3 037,00
518	ochrana objektu	7 998,00
518	údržba sítě	22 000,00
518	reklama	3 284,50
518	nákup služeb - letní činnost	198 574,00
518	ostatní služby	32 290,08
518	CELKEM OSTATNÍ SLUŽBY	757 273,29
521	Mzdové náklady (z prostředku zřizovatele)	86 459,00
24+52	Zákonné odvody z mezd,...	27 690,00
	CELKEM MZDY	114 149,00
549,5	bankovní poplatky, televize, rozhlas	28 468,95
549	pojištění osob a majetku	26 650,00
549	CELKEM JINÉ OSTATNÍ NÁKLADY	55 118,95
551	Odpisy	52 200,00
Celkem náklady		1 749 057,63
Hospodářský výsledek		4 719,37

Tab. č. 25 – přehled hospodaření Kulturní služeb města Moravská Třebová v roce 2008**Kulturní služby města Moravská Třebová
Výnosy v Kč**

číslo účtu	druh výnosu	skutečnost 2008
602	Tržby za vstupné	943 462,00
602	Tržby za filmová představení	208 245,00
602	Tržby za pronájem	232 604,00
602	Tržby za nápojový automat	19 686,00
602	Tržby za svatební obřady	18 000,00
602	Tržby za prodej publikací	2 649,00
602	Tržby z baru	61 390,50
602	Tržby ostatní	72 760,00
602	CELKEM TRŽBY Z PRODEJE SLUŽEB	1 558 796,50
604	Tržby za prodej upomínkových předmětů	52 302,00
649	Jiné ostatní výnosy	62 755,00
644	Úroky	9 631,95
691	Dotace na provoz kuturního centra - město	4 499 000,00
691	Dotace na provoz muzea - město	1 694 000,00
691	Dotace na provoz zámku - město	2 025 000,00
691	Dotace na pořádání koncertů - město	120 000,00
691	Dotace na kulturní aktivity - PK	110 000,00
Celkem výnosy		10 131 485,45

Kulturní služby města Moravská Třebová
Náklady v Kč

číslo účtu	druh nákladu	skutečnost 2008
501	knihy, předplatné novin a časopisů	19 891,50
501	čistící prostředky	42 022,00
501	DDHM + OE	123 948,00
501	kancelářské potřeby	94 600,90
501	provozní materiál	144 720,60
501	pracovní oděvy	4 692,00
501	materiál na svatby	3 394,50
501	suroviny do nápoj. automatu	3 132,80
501	suroviny do baru	38 229,00
501	upomínkové předměty	8 710,50
501	sbírkové předměty	30 466,00
501	všeobecný materiál	18 584,60
501	CELKEM MATERIAL	532 392,40
502	Elektřina	296 109,50
502	Voda - vodné a srážková voda, stočné	78 615,50
502	Plyn	841 798,87
502	CELKEM SPOTŘEBA ENERGIE	1 216 523,87
511	opravy a udržování	25 873,81
512	cestovné	25 907,00
513	náklady na reprezentaci	15 340,60
518	služby školení a vzdělávání, člen.příspěvky	35 736,00
518	poštovní služby	200 837,58
518	provoz auta	54 455,72
518	kulturní pořady	1 825 205,92
518	propagace kultury	218 926,50
518	přepravné filmů	173 981,59
518	doprava	83 401,80
518	stálé poplatky za servis a tech. podporu	21 800,00
518	příspěvek na obědy zaměstnanců	107 340,00
518	revize	25 165,50
518	výstavní činnost	244 368,50
518	Vlastivědné listy a pověsti	75 085,00
518	restaurátorské práce	462 814,00
518	zabezpečení objektů	62 048,00
518	ostatní služby	258 369,00
518	CELKEM OSTATNÍ SLUŽBY	3 849 535,11
521	Mzdové náklady - kmenový zaměstnanci	2 461 730,00
521	Mzdové náklady - externisté	401 465,00
24+52	Zákonné odvody z mezd	934 547,00
	CELKEM MZDY	3 797 742,00
549	bankovní poplatky	9 299,50
549	pojištění osob a majetku	50 068,00
549	ostatní náklady - kulturní akce	187 381,65
549	jiné ostatní náklady	2 890,51
549	CELKEM JINÉ OSTATNÍ NAKLADY	249 639,66
551	Odpisy	313 273,00
Celkem náklady		10 026 227,45
Hospodářský výsledek		105 258,00

V následujícím přehledu je uveden hospodářský výsledek příspěvkové organizace Kulturní služby města Moravská Třebová v členění na jednotlivá střediska.

Hosp. výsledek Kulturních služeb Moravská Třebová v roce 2008 dle jednotlivých středisek	
Kulturní centrum	-103 063,41
Muzeum	-331,65
Zámek	-20 194,13
Hospodářská činnost	228 847,19
Hospodářský výsledek celkem	105 258,00

Tab. č. 26 – přehled hospodaření Sociálních služeb města Moravská Třebová v roce 2008

Sociální služby města Moravská Třebová
Výnosy v Kč

číslo účtu	druh výnosu	skutečnost 2008
602	Tržby za dodávku tepla	-118,48
602	Tržby za praní prádla	101 144,02
602	Tržby za nájem kantýny a rehabilitace	7 920,00
602	Tržby za výkon pečovatelské služby	390 478,00
602	Tržby za výkon pečovatelské služby - obce	32 841,00
602	Tržby za úhrady v penziencech	518 450,56
602	vyúčtování spotřeby tepla v penziencech	-65 752,00
602	Tržby za úhrady v domově důchodců	15 892 753,00
602	Tržby za úhrady - příspěvek na péči	10 793 621,00
602	Tržby za stravu	647 881,31
602	Tržby ostatní	0,00
602	CELKEM TRŽBY Z PRODEJE SLUŽEB	28 319 218,41
621	Aktivace materiálu a zboží	14 943,18
644	Úroky	2 733,17
648	Zapojení fondu odměn	98 862,00
649	Příspěvek na stravné z FKSP	170 056,00
649	Výnosy z fondů VZP	1 790 385,82
649	Výnosy z darů a dědictví	108 631,80
649	Výnosy KFO	0,00
649	Jiné výnosy z hlavní činnosti	177,00
649	CELKEM JINÉ OSTATNÍ VÝNOSY	2 069 250,62
691	Dotace na výkon pečovatelské služby	1 000 000,00
691	Dotace na výkon pečovatelské služby - SR	579 000,00
691	Dotace na seniorské meziústav. hry	0,00
691	Dotace na provoz domova důchodců - PK	403 327,00
691	Dotace na provoz domova důchodců - SR	8 976 000,00
Celkem výnosy		41 463 334,38

Sociální služby města Moravská Třebová
Náklady v Kč

číslo účtu	druh nákladu	skutečnost 2008
501	knihy, předplatné novin a časopisů	35 175,24
501	potraviny DD	4 835 961,48
501	textil, prádlo	141 346,05
501	DDHM + OE	1 991 326,89
501	pohonné hmoty, oleje,...	129 654,41
501	všeobecný materiál (vč. čistících postř.)	1 448 935,98
501	CELKEM MATERIÁL	8 582 400,05
502	Elektřina	930 120,85
502	Voda - vodné a srážková voda	339 958,31
502	Tepelná energie	108 000,00
502	Plyn	2 502 681,81
502	CELKEM SPOTŘEBA ENERGIE	3 880 760,97
511	opravy a udržování	928 243,31
512	cestovné	6 882,00
513	náklady na reprezentaci	2 612,00
518	služby telekomunikací, internet	152 182,86
518	služby školení a vzdělávání	46 387,00
518	ceniny, poštovné	8 370,50
518	nákup drobného nehm. majetku	56 160,91
518	stočné	345 230,45
518	ostatní výkony spojů	57 610,00
518	ostatní služby	590 732,13
518	CELKEM OSTATNÍ SLUŽBY	1 256 673,85
521	Mzdové náklady	18 472 862,00
24+52	Zákonné odvody z mezd	6 838 650,08
	CELKEM MZDY	25 311 512,08
531	Daň silniční	11 400,00
542	Ostatní pokuty a penále	1 000,00
549	bankovní poplatky	31 487,50
549	pojištění osob a majetku	267 062,71
549	meziústavní hry	0,00
549	tech. zhodnocení majetku do 40.000,- Kč	0,00
549	DPH	542 109,45
549	náklady KFO	0,00
549	zmařený DHM	0,00
549	jiné ostatní náklady	90 360,00
549	CELKEM JINÉ OSTATNÍ NÁKLADY	931 019,66
551	Odpisy	278 526,44
595	Dodatečné odvody daně z příjmů	0,00
Celkem náklady		41 191 030,36
Hospodářský výsledek		272 304,02

Sociální služby zajišťují provoz domova důchodců, střediska pečovatelské služby a penzionů.

Následující tabulka uvádí stavy na účelových fondech jednotlivých příspěvkových organizací k 31.12.2008.

Tab. č. 27 – stavy příspěvkových organizací na účelových fondech

Příspěvková organizace	fond odměn	FKSP	investiční fond	rezervní fond
Kulturní služby města Moravská Třebová	47 671,00	9 335,49	418 647,20	75 063,03
Sociální služby města Moravská Třebová	160 465,41	315 711,66	2 086 089,40	3 363 887,99
Základní škola Mor. Třebová, Čs. armády 179	77 143,00	41 931,06	132 626,00	167 935,23
Základní škola Mor. Třebová, Palackého 1351	27 123,00	474 670,67	269 028,60	236 702,51
Základní škola Mor. Třebová, Kostelní nám. 21	1 800,00	207 946,59	103 132,00	83 286,84
Základní umělecká škola Mor. Třebová	13 500,00	108 087,57	503 526,00	6 199,39
I. Mateřská škola, Piaristická 137	-	91 641,52	210,00	3 888,87
II. Mateřská škola, Jiráskova 1141	-	229 577,50	-	10 211,24
Dům dětí a mládeže Moravská Třebová	42 000,00	32 820,82	54 200,00	123 086,11
Městská knihovna Ladislava z Boskovic	23 660,00	66 329,68	106 168,90	78 723,97

Na účtu „*neuhrazené ztráty minulých let*“ nemá k 31.12.2008 zůstatek žádná příspěvková organizace města.

Příspěvkové organizace, které hospodařily se záporným hospodářským výsledkem pokryly své ztráty z prostředků rezervních fondů, organizace, které dosáhly kladný hospodářský výsledek jej využily na převod do vlastních fondů.

V následující tabulce je uvedeno skutečné čerpání stanovených mzdových limitů (mzdy bez odvodů) příspěvkových organizací v roce 2008.

Tab. č. 28 – mzdové limity příspěvkových organizací v roce 2008

Příspěvková organizace	mzd. limit 2008	
	plán	skutečnost
Kulturní služby města Mor. Třebová	2 900 000,00	2 863 195,00
Sociální služby města Mor. Třebová	18 374 000,00	18 472 862,00
Základní škola Mor. Třebová, Čs. armády 179	210 000,00	211 810,00
Základní škola Mor. Třebová, Palackého 1351	290 000,00	280 313,00
I. Mateřská škola, Piaristická 137	130 000,00	125 448,00
II. Mateřská škola, Jiráskova 1141	110 000,00	107 452,00
Dům dětí a mládeže Moravská Třebová	85 000,00	86 459,00
Městská knihovna Ladislava z Boskovic	1 425 000,00	1 425 000,00

Hospodařením příspěvkových organizací v roce 2008 se podrobně zabývala rada města na svém zasedání dne 16.3.2008.

Hospodaření obchodní společnosti Technické služby, s.r.o.

Předloženou výroční zprávu této obchodní společnosti za rok 2008 zpracovala jednatelka Gabriela Horčíková (zpráva společně s účetní uzávěrkou obchodní společnosti je přílohou č. 3 tohoto závěrečného účtu).

Přílohy:

- Příloha č. 1:** Rozbor hospodaření a závěrečný účet města Moravská Třebová za rok 2008 – tabulková část
- Příloha č. 2:** Zpráva auditora o provedení přezkoumání hospodaření obce za rok 2008
- Příloha č. 3:** Výroční zpráva a účetní uzávěrka obchodní společnosti Technické služby Moravská Třebová s.r.o. za rok 2008